COMMUNAUTÉ D'AGGLOMÉRATION DU SAINT-QUENTINOIS

RECUEIL DES ACTES ADMINISTRATIFS

du 2ème Trimestre 2019

COMMUNAUTÉ D'AGGLOMÉRATION DU SAINT-QUENTINOIS

CONSEIL COMMUNAUTAIRE DU 17 JUIN 2019

du 2ème Trimestre 2019

COMMUNAUTE D'AGGLOMERATION DU SAINT-QUENTINOIS

OBJET

SPORTS ET LOISIRS - Base Urbaine de Loisirs - Rapport annuel 2018 du délégataire.

-=-

RAPPORTEUR
M. le Président

Date de convocation : 11/06/19

Date d'affichage : 20/06/19

Nombre de Conseillers en exercice : 76

Quorum : 39

Nombre de Conseillers présents ou représentés : 72

Nombre de Conseillers votant : 72

EXTRAIT DU PROCES-VERBAL

DES DELIBERATIONS

Séance du 17 JUIN 2019 à 18h00

en la salle des sports avenue Eric Jaulmes à 02100 ROUVROY.

Sont présents :

M. Xavier BERTRAND, M. Roland RENARD, Mme Frédérique MACAREZ, M. Guy DAMBRE, Mme Denise LEFEBVRE, M. Jérôme LECLERCQ, M. Alain VAN HYFTE, Mme Colette BLERIOT, M. Jean-Michel BERTONNET, M. Christian MOIRET, Mme Agnès POTEL, M. Freddy GRZEZICZAK, M. Gilles GILLET, M. Michel BONO, M. Richard TELATYNSKI, M. Benoît LEGRAND, M. Jean-Marie ACCART, M. Jean-Louis GASDON, M. Roland MORTELLI, M. Alain RACHESBOEUF, M. Claude VASSET, M. Christian PIERRET, M. Michel LANGLET, Mme Patricia KUKULSKI, M. Jean-Marc BERTRAND, M. Bernard DESTOMBES, M. Hugues VAN MAELE, M. Jean-Marie GONDRY, M. Elie BOUTROY, M. Jean-Pierre MENET, M. Patrick MERLINAT, M. Christophe FRANCOIS, Mme Anne CARDON, M. Philippe LEMOINE, Mme Monique RYO, M. Philippe VIGNON, M. Alexis GRANDIN, Mme Marie-Laurence MAITRE, M. Dominique FERNANDE, Mme Monique BRY, M. Vincent SAVELLI, Mme Sylvie ROBERT, M. José PEREZ, Mme Sylvette LEICHNAM, M. Karim SAÏDI, Mme Yvonnette SAINT-JEAN, M. Bernard DELAIRE, M. Thomas DUDEBOUT, Mme Sandrine DIDIER, M. Philippe CARAMELLE, Mme Djamila MALLIARD, Mme Mélanie MASSOT, Mme Carole BERLEMONT, M. Jacques HERY, Mme Marie-Anne VALENTIN, M. Olivier TOURNAY, M. Jean LEFEVRE, M. Roger LURIN, M. Michel LEFEVRE, M. Denis LIESSE.
M. Philippe LOCOCHE suppléant de Mme Myriam HARTOG, Monsieur Patrick JULIEN suppléant de Mme Danielle LANCO, Monsieur Frédéric MAUDENS suppléant de Mme Guylaine BROUTIN, M. Emmanuel BRICOUT suppléant de M. Damien NICOLAS, Mme Chantal ZIMMERMANN suppléant de M. Fabien BLONDEL

Sont excusés représentés :

M. Jean-Marc WEBER représenté(e) par M. Jean-Michel BERTONNET, M. Paul GIRONDE représenté(e) par M. Gilles GILLET, M. Jean-Claude DUSANTER représenté(e) par M. Alain RACHESBOEUF, M. Sylvain VAN HEESWYCK représenté(e) par M. Benoît LEGRAND, M. Christian HUGUET représenté(e) par M. Alexis GRANDIN, Mme Françoise JACOB représenté(e) par Mme Denise LEFEBVRE, M. Frédéric ALLIOT représenté(e) par M. Freddy GRZEZICZAK

Absent(e)s :

M. Yannick LEJEUNE, Mme Sylvie SAILLARD, Mme Christine LEDORAY, M. Paul PREVOST

Secrétaire de séance : Thomas DUDEBOUT

Conformément au code général des collectivités territoriales, il est présenté au Conseil le rapport annuel 2018 joint en annexe, de la société Vert Marine, délégataire de la Base Urbaine de Loisirs.

Il est assorti de divers documents annexes consultables auprès des services de la collectivité.

La commission consultative des services publics locaux ayant été consultée.

C'est pourquoi, il est proposé au Conseil :

- d'adopter le rapport annuel 2018 de la Base Urbaine de Loisirs, tel que joint au présent rapport.

DELIBERATION

Après en avoir délibéré, le Conseil communautaire, par 66 voix pour et 6 abstentions adopte le rapport présenté.

Se sont abstenu(e)s (par vote présent ou par pouvoir) : M. Christian PIERRET, Mme Carole BERLEMONT, M. Jacques HERY, Mme Marie-Anne VALENTIN, M. Olivier TOURNAY, M. Denis LIESSE.

Pour extrait conforme,

Le Président

Xavier BERTRAND

Accusé de réception - Ministère de l'intérieur

002-200071892-20190617-46659-DE-1-1

Acte certifié exécutoire

Réception par le préfet : 04/07/19

Publication : 20/06/19

Pour l'"Autorité Compétente"
par délégation

La BUL - Base Urbaine de Loisirs

2018

RAPPORT ACTIVITÉS

AGGLO DE SAINT QUENTINOIS

VERT MARINE

TABLE DES MATIERES

INTRODUCTION 4
1. Horaires d'ouverture 5
1.1. Plannings d'occupation des bassins 5
1.2. Répartition hebdomadaire par type d'utilisateur et d'activité à la piscine 7
1.3. Plannings d'occupation de la glace 11
1.4. Répartition hebdomadaire par type d'utilisateur et d'activité à la patinoire 13
1.5. Les horaires du bowling et du restaurant 14
2. Fréquentations 14
2.1. Fréquentation générale (tous les publics confondus) 14
2.2. Le public 16
2.3. Les activités Vert Marine 18
3. Organigramme du personnel 20
3.1. : L'organigramme du personnel du 01/01/2018 au 31/08/2018 20
3.2. : L'organigramme du personnel du 01/09/2018 au 31/12/2018 21
4. Informations techniques 22
4.1. Suivi technique 22
4.2. Consommations énergétiques 24
4.3. Les fermetures techniques 27
4.4. Entretien et contrats de maintenance 28
4.5. Les travaux réalisés dans le cadre du Gros Entretien Renouvellement (GER) 30
4.6. La sécurité 33
5. Qualité de service 33
5.1. Les espaces utilisés 34
5.2. Avis général 35
5.3. Espaces aquatique et fitness – bien-être 36
5.4. La patinoire 40
5.5. Le restaurant 42
5.6. Connaissance client 44
6. Opérations de marketing et de communication 45
6.1. Plan de communication annuel 45
6.2. Partenariats 48
6.3. Réseaux sociaux 49
6.4. Mécénat destiné à aider les établissements scolaires et associations 49
7. Animations et évènements 50
7.1. Piscine 50
7.2. Patinoire 50

7.3. Privatisations 55
8. Bilan financier 57
8.1. Bilan financier de l'activité piscine par rapport à N-1 57
8.2. Bilan financier de l'activité patinoire par rapport à l'année N-1 59
8.3. Bilan financier de l'activité forme par rapport à l'année N-1 61
8.4. Bilan financier global par rapport à l'année N-1 63
8.5. Bilan financier global par rapport au prévisionnel 67
9. Perspectives 69
9.1. Animations et communications 69
ANNEXES 70
Annexe 1 : Grille tarifaire 70
Annexe 2 : Inventaire des biens et compte-rendu de l'état des biens 73
Annexe 3 : Tableau des amortissements 93
Annexe 4 : Suivi investissements contractuels 96
Annexe 5 : Règles et méthodes comptables 103
Annexe 6 : Engagements à incidences financières 104
Annexe 7 : Variations du patrimoine immobilier 105
Annexe 8 : Etat actualisé des financements externes engagés 106
Annexe 9 : Etat des impayés de l'exercice 107
Annexe 10 : Etat des sinistres et contentieux 108
Annexe 11 : Méthodes et éléments de calcul pour la détermination des produits et charges directes et indirectes 109
Annexe 12 : Règles des calculs des indexations (tarifs et contribution) 110
Annexe 13 : Comptes sociaux (liasse fiscale) 115
Annexe 14 : Le tableau du personnel au cours de l'année 2018 (effectifs, qualification...) 140
Annexe 15 : Les rapports des visites règlementaires des organismes de contrôle agréés 144
Annexe 16 : Etat des incidents et/ou accidents survenus pendant l'exercice et impliquant des usagers ou des tiers 145
Annexe 17 : Attestations d'assurance 151
Annexe 18 : Etat prévisionnel des éventuels travaux à programmer relevant de la collectivité 153
Annexe 19 : Liste et copie de rapports et courriers émanant des autorités sanitaires et de sécurité 156
Annexe 20 : Le rapport du restaurant et du bowling (subdélégation) 169

INTRODUCTION

• Caractéristiques du contrat

La société VM02100 est titulaire du contrat de délégation de service public pour la Communauté d'Agglomération du Saint-Quentinois (CASQ) depuis le 27 octobre 2006. La date d'ouverture au public a été effective le 13 septembre 2010. Ce contrat prendra fin le 14 septembre 2020.

La société VM02100 s'engage sur les missions suivantes :

• Missions de service public

- L'organisation de la baignade publique dans les bassins ludiques et leurs espaces intérieurs et extérieurs, praticable pendant les heures d'ouverture au grand public ; l'encadrement de l'espace enfant ;

- L'accueil des groupes (associations, clubs, scolaires, comités d'entreprise, ...) autorisé en vertu du présent contrat, pendant les heures réservées à cet effet ;

- L'encadrement des élèves des établissements scolaires du premier et second degré pendant les périodes réservées à cet effet ;

- L'organisation de la patinoire, du bowling et du billard, et les activités associées à ces équipements ;

- Les activités de fitness, de détente et de loisir ;

- Le sauna et le hammam ainsi que leur entretien ;

- La restauration dans les différents espaces réservés à cet effet ;

- Les cours de natation individuels ou collectifs (incluant l'initiation à la natation), assurés directement par les Maîtres-Nageurs Sauveteurs agréés par le Délégataire ;

- Les activités d'aquagym et leurs dérivés, activités bébés-nageurs, cours de natation bien-être (pré et post-natal, aquados, aquaphobie...).

• Missions liées à la gestion des équipements et des locaux

- Le fonctionnement et l'exploitation du service (accueil, piscine ludique et activités annexes de plein air, patinoire, bowling, espace de remise en forme, vestiaires, espaces de restauration...) ;

- L'animation générale de la Base Urbaine de Loisirs : à cette fin, le Délégataire s'engage à mettre en œuvre des moyens suffisants en personnel qualifié et matériels ludiques et éducatifs, adaptés à l'établissement et aux besoins de chacune des catégories d'usagers ;

- La promotion du service délégué, notamment par la mise en place d'une politique de communication élaborée en accord avec la Collectivité ;

- L'entretien courant des locaux (intérieurs et extérieurs), la maintenance, la réparation et le renouvellement des équipements, des installations et du matériel ;

- Le recrutement, la formation et l'encadrement du personnel affecté à la Base Urbaine de Loisirs ;

- Le contrôle de l'hygiène, notamment la réalisation, à ses frais, des auto-contrôles en matière d'analyse de l'eau prévus par la réglementation ;

- Le contrôle de la sécurité des locaux conformément aux règles applicables aux Etablissements Recevant du Public ;

- La gestion, la comptabilité, la facturation ;

- La perception des droits d'entrées auprès des usagers conformément aux tarifs fixés au contrat.

L'ensemble de ces missions est assuré dans le cadre d'un contrat d'affermage à risques et périls qui respectent les contraintes de service public.

Après 8 ans d'exploitation, l'année 2018 devait nous permettre d'atteindre les objectifs que nous nous étions fixés, à savoir :

- Augmenter notre taux de satisfaction sur ladite enquête.
- Accentuer notre démarche liée à l'entretien global du site.
- Sensibiliser nos équipes sur l'évolution de nos fréquentations tout en maintenant un haut niveau de qualité.

Plusieurs actions ont été engagées tout au long de l'année afin d'atteindre ces objectifs.

1. Horaires d'ouverture

1.1. Plannings d'occupation des bassins

La piscine a pour objectif de recevoir tous les types de public dans les meilleures conditions et d'optimiser la fréquentation.

Voici donc un rappel du détail des volumes horaires à l'année pour les différentes périodes : la période scolaire, les petites vacances scolaires et les grandes vacances.

En 2018, la piscine a ouvert ses portes le 2 janvier. L'établissement a fonctionné 363 jours et a nécessité, pour l'arrêt technique obligatoire, une fermeture au public de 17 jours (du 8 au 19 janvier inclus et du 10 au 14 décembre inclus). Le complexe a donc été ouvert 363 jours dans l'année 2018, avec une ouverture du centre aquatique de 346 jours.

En dehors de l'arrêt technique, la piscine a effectivement fermé ses portes à Noël (le 25 décembre) et le jour de l'an (1er janvier). A l'exception de ces fermetures, la piscine a été ouverte 7 jours sur 7, avec une occupation des bassins différente selon les périodes : période scolaire, petites vacances scolaires, vacances estivales.

1.1.1. La période scolaire

La période scolaire a duré 35 semaines. Cette période s'étend de janvier à juin puis de septembre à décembre, en dehors des petites vacances scolaires et de l'arrêt technique.

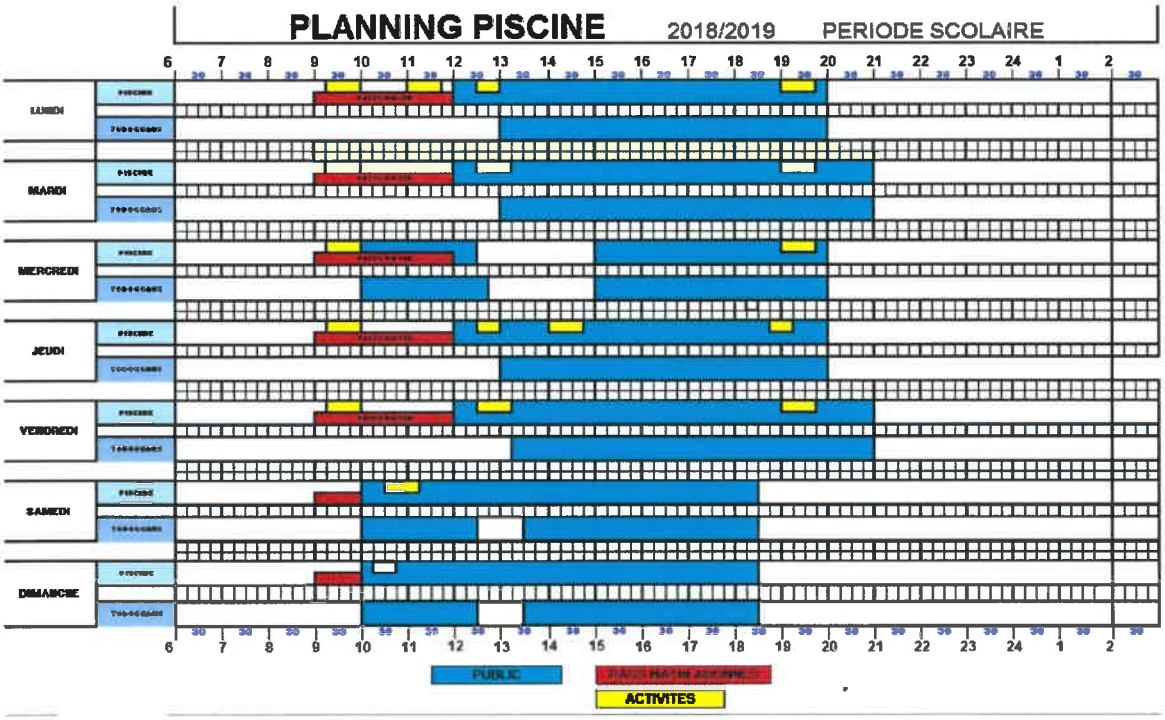

1.1.2. La période des petites vacances scolaires

La période des petites vacances scolaires a duré 8 semaines pour un total de 509 heures. Sur cette période, nous avons continué à accueillir les groupes (ALSH).



1.1.3. La période des grandes vacances

La période des grandes vacances a duré 9 semaines. Cette période a débuté le 2 juillet pour se terminer le 2 septembre. L'espace aquatique a été ouvert 627 heures et l'espace fitness a été ouvert 749 heures au public. Nous avons continué à accueillir les groupes (ALSH) sur cette période. De plus, une structure gonflable a été mise en place lors du dernier week-end de juillet.

OCCUPATION BASSIN PERIODE GRANDES VACANCES

	BASSIN	ACTIVITE
LUNDI	AQUAGYM	REMISE EN FORME
	25M	SEANCE PUBLIC
	BALNEO	SEANCE PUBLIC
	TOBOGGANS	SEANCE PUBLIC
	PATAUGEOIRE	SEANCE PUBLIC
MARDI	AQUAGYM	REMISE EN FORME
	BALNEO	SEANCE PUBLIC
	25M	SEANCE PUBLIC
	TOBOGGANS	SEANCE PUBLIC
	PATAUGEOIRE	SEANCE PUBLIC
MERCREDI	AQUAGYM	REMISE EN FORME
	25M	SEANCE PUBLIC
	BALNEO	SEANCE PUBLIC
	TOBOGGANS	SEANCE PUBLIC
	PATAUGEOIRE	SEANCE PUBLIC
JEUDI	AQUAGYM	REMISE EN FORME
	BALNEO	SEANCE PUBLIC
	25M	SEANCE PUBLIC
	TOBOGGANS	SEANCE PUBLIC
	PATAUGEOIRE	SEANCE PUBLIC
VENDREDI	AQUAGYM	REMISE EN FORME
	BALNEO	SEANCE PUBLIC
	25M	SEANCE PUBLIC
	TOBOGGANS	SEANCE PUBLIC
	PATAUGEOIRE	SEANCE PUBLIC
SAMEDI	AQUAGYM	REMISE EN FORME
	BALNEO	SEANCE PUBLIC
	25M	SEANCE PUBLIC
	TOBOGGANS	SEANCE PUBLIC
	PATAUGEOIRE	SEANCE PUBLIC
DIMANCHE	AQUAGYM	REMISE EN FORME
	BALNEO	BEBE NAGEUR
	BALNEO	SEANCE PUBLIC
	25M	SEANCE PUBLIC
	TOBOGGANS	SEANCE PUBLIC
	PATAUGEOIRE	SEANCE PUBLIC

1.1.4. La période de fermeture technique

Lors des fermetures techniques, l'espace fitness est resté ouvert tous les jours. Nous avons planifié l'arrêt technique du 8 au 19 janvier inclus et du 10 au 14 décembre inclus. Lors de ces arrêts techniques, un nettoyage intensif a été systématiquement réalisé *(cf. 4.3 Les fermetures techniques)*.

1.2. Répartition hebdomadaire par type d'utilisateur et d'activité à la piscine

1.2.1. Le public

Le public dispose d'une piscine sports et loisirs pour toute la famille, et notamment un bassin de 25 mètres intérieur. De plus, des installations balnéo-ludiques pour la détente ainsi que des jeux aquatiques pour les plus petits sont à disposition du public afin que chacun trouve son rythme et ses besoins au sein de la piscine.

Côté Sport...

Un bassin sportif de 25 mètres (4 lignes d'eau), d'une profondeur de 1,20m à 1,80m, et un bassin d'apprentissage d'une profondeur de 0,80m à 1,20m.

Deux salles cardio-musculation avec des vélos elliptiques, des rameurs, des tapis roulants, des appareils de musculation...

Côté Loisirs...

Un bassin balnéo-ludique avec jets massants, banquettes à bulles et rivière à contre-courant.

Un toboggan, une rivière à bouées et une pataugeoire.

Côté Soleil...

Un solarium minéral avec transats et une partie engazonnée.

La piscine est ouverte au public tous les jours de l'année :

- le lundi et le jeudi de 12h à 20h
- le mardi et le vendredi de 12h à 21h
- le mercredi de 10h à 12h45 et de 15h à 20h
- le week-end et les jours fériés de 10h à 18h30

Soit un total de 2 057,25 heures durant la période scolaire.

1.2.1.1 Répartition hebdomadaire (en heures) par type d'utilisateur

	Aquagym / aquacycling	Ecole de natation	Séances publiques	Total
Période scolaire	11,50	14,00	58,75	84,50
Petites vacances	11,50	--	66,75	78,25
Vacances d'été	10,50	--	70,00	80,50

1.2.2. Les activités Vert Marine

Les activités enfants sont dispensées de septembre à juin, hors vacances scolaires. Les élèves sont répartis en quatre niveaux, à raison de 17 créneaux par semaine. L'activité Aquagym est intégrée dans les différentes formules d'abonnements mensuels :

Pass AQUAFORME : piscine + aquagym + 1 séance d'aquacycling / sem.
Pass LIBERTE : accès illimité tous espaces + toutes activités.

Des cours d'aquagym et d'aquacycling ont lieu du lundi au dimanche avec en moyenne 2 cours d'aquagym et 0,7 cours d'aquacycling par jour.

a) Bébés-nageurs (5 mois à 3 ans) « séances de familiarisation dans l'eau » :

Cette activité est toujours aussi demandée, cela grâce à une infrastructure exceptionnelle : un bassin réservé exclusivement aux bébés nageurs. L'eau est chauffée à 32°C, les plages sont spécialement aménagées et une partie des vestiaires est réservée à cette activité. Le cadre de cette activité n'est pas d'apprendre à nager aux bébés, mais plutôt de favoriser leur aisance et leur autonomie aquatique. Cela sans perdre de vue l'objectif principal : le plaisir de l'enfant et de ses parents à se retrouver ensemble dans l'eau. Les éducateurs sont en recherche permanente afin d'améliorer cette prestation.

b) Jardin aquatique (4-6 ans) :

L'objectif et la démarche pédagogique visent la sécurité ainsi que l'épanouissement de l'enfant dans l'eau et à l'apprentissage de la nage de manière ludique dans toutes ses composantes. Deux niveaux de compétences aquatiques sont proposés pour ces âges et pour que le travail soit plus efficace et la progression plus importante, chaque enfant est placé dans le groupe de son niveau.

c) Débutants, initiation et perfectionnement (à partir de 6 ans) :

À partir de 6 ans, les enfants commencent l'apprentissage des 4 nages codifiées et s'initient aussi aux autres activités aquatiques : nage avec palmes, plongeon, sauvetage. Grâce à ce perfectionnement de qualité, les adolescents ne rencontreront aucune difficulté pour les épreuves de natation du baccalauréat dans quelques années. Pour chaque catégorie d'âge, des groupes de niveaux basés sur les compétences de départ des enfants inscrits sont mis en place afin d'obtenir une certaine homogénéité. Tous les enfants inscrits aux activités Vert Marine se voient remettre un carnet de natation où les éducateurs marquent leurs compétences acquises au cours des séances. De plus, *« un diplôme »*, bien apprécié des enfants, leur est remis en fin d'année.

d) L'Aquagym (séance de 45 minutes) :

C'est l'activité sportive pour tous par excellence, nageurs comme non-nageurs. Des programmes spécialement étudiés pour la forme et encadrés par des éducateurs sportifs, avec le fun en plus. Des séances à thèmes pour un travail ciblé, une utilisation d'accessoires adaptés, un travail en musique pour une véritable dynamique de groupe, en toute convivialité pour changer du quotidien...

Cours complet et dynamique accessible à tous, favorisant un travail cardio-vasculaire et une tonification de tous les groupes musculaires (haut et bas du corps), à l'aide de différents matériels et accessoires.

Cours ciblant prioritairement le travail des cuisses, abdominaux et fessiers, pour galber et redessiner la silhouette.

Cours à dominante musculaire d'intensité très élevée, ciblant tous les groupes musculaires (haut et bas du corps), à l'aide de matériels adaptés (haltères et bottes aquatiques).

e) L'Aquacycling (séance de 30 minutes) :

L'Aquacycling est un cours spécifique de vélo dans l'eau avec tous les avantages et les bienfaits que procure le milieu aquatique. Dès le départ, cette activité a rencontré un véritable succès et continue à donner une grande satisfaction au public.

f) Adultes (séance de 60 minutes) :

Nous avons accueilli durant cette saison des adultes qui souhaitaient se perfectionner dans leur nage ou en apprendre des nouvelles.

1.2.2.1. Répartition hebdomadaire (en heures) par type d'activité

	Bébés nageurs	Jardin aquatique	Débutants	Initiation	Perfectionnement	Adultes	Total
Période scolaire	0,75	2,00	4,50	3,75	1,50	1,50	14,00
Petites vacances	--	--	--	--	--	--	--
Vacances d'été	--	--	--	--	--	--	--

LA FÊTE RÉSERVÉE AUX ENFANTS DES ACTIVITÉS EN JUIN

Comme chaque année, dans le cadre de la promotion visant à développer les activités Vert Marine, nous avons organisé des fêtes annuelles pour les enfants de toutes les activités.

Nous veillons tout particulièrement à la convivialité de ces fêtes et proposons des jeux.

1.3. Plannings d'occupation de la glace

La patinoire a pour objectif de recevoir tous les types de public dans les meilleures conditions et d'optimiser la fréquentation.

Voici donc un rappel du détail des volumes horaires à l'année pour les différentes périodes : la période scolaire, les petites vacances scolaires et les grandes vacances.

1.3.1. La période scolaire

Cette période s'étend de janvier à juin puis de septembre à décembre, en dehors des petites vacances scolaires, soit un total de 35 semaines.



1.3.2. La période des petites vacances scolaires

La patinoire a fonctionné 8 semaines en configuration petites vacances pour un total de 304 heures. Sur cette période, nous avons continué à accueillir les groupes (ALSH).

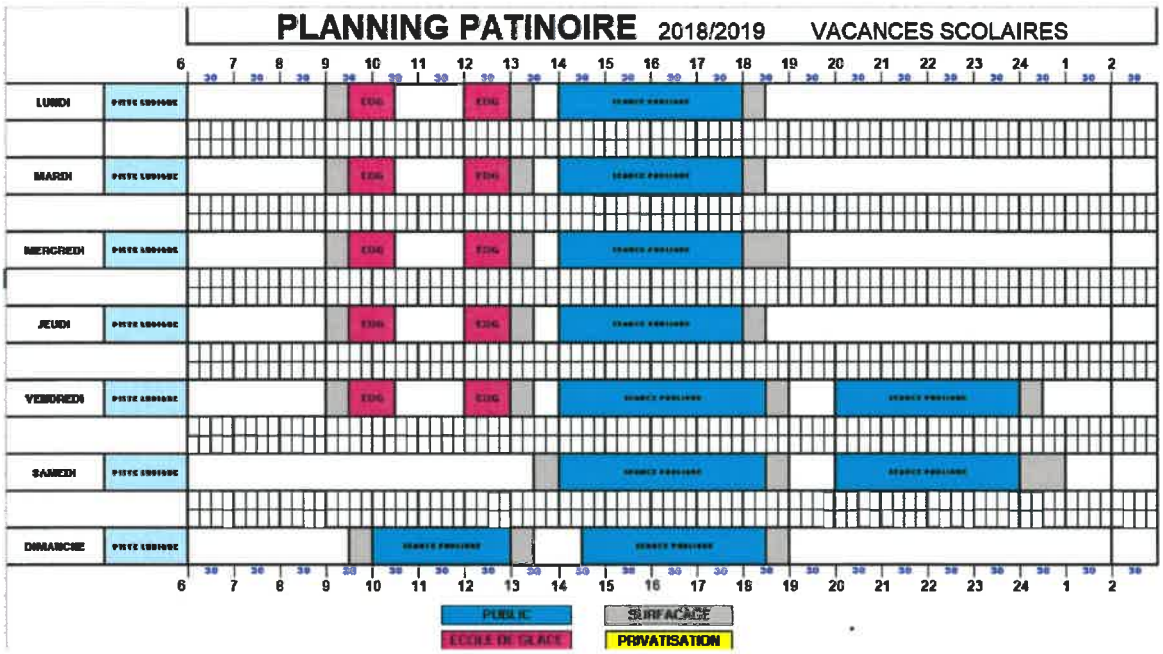

1.3.3. La période des grandes vacances

La période des grandes vacances a débuté le 2 juillet pour se terminer le 2 septembre. L'espace patinoire a été ouvert 303 heures au public. Nous avons continué à accueillir les groupes (ALSH) sur cette période.



1.4. Répartition hebdomadaire par type d'utilisateur et d'activité à la patinoire

1.4.1. Le public

Le public dispose d'une piste ludique favorisant la pratique du karting sur glace. De plus, des isbas, sapins et rochers couverts de neige jonchent la piste, ainsi qu'un tunnel de roche, afin de favoriser le plaisir de la glisse.

La patinoire est ouverte au public :

- le mercredi de 14h à 18h
- le vendredi de 20h à 00h
- le samedi de 14h à 18h et de 20h à 00h
- le dimanche et les jours fériés de 10h à 13h et de 14h30 à 18h30

Soit un total de 833 heures durant la période scolaire.

1.4.1.1. Répartition des volumes hebdomadaires par type d'utilisateur

	Ecole de glace	Séances publiques	Total
Période scolaire	12,75	23,00	35,75
Petites vacances	--	40,00	40,00
Vacances d'été	--	35,00	35,00

1.4.2. Les activités Vert Marine

Les activités enfants sont dispensées de septembre à juin, hors vacances scolaires. Les élèves sont répartis en quatre niveaux, à raison de 14 créneaux par semaine.

a) Buli Bronze (séance de 45 minutes) « séances de familiarisation sur la glace » :

Le cadre de cette activité est d'apprendre les bases du patinage aux enfants (tenir debout, se relever) afin de favoriser leur aisance et leur autonomie sur la glace. Cela sans perdre de vue l'objectif principal : le plaisir de l'enfant.

b) Perfectionnement :

L'objectif et la démarche pédagogique visent à la sécurité ainsi qu'à l'épanouissement de l'enfant sur la glace et à l'apprentissage des bonnes attitudes. Il est également question de découvrir le patinage de manière ludique à travers les sauts et pirouettes. Deux niveaux de compétences sont proposés pour que le travail soit plus efficace et la progression plus importante, chaque enfant est placé dans le groupe de son niveau.

c) Avancés (séance de 60 minutes) :

Grâce à ce perfectionnement de qualité, les enfants enrichissent leur palette technique et développent une assurance sur la glace. Pour chaque catégorie d'âge, des groupes de niveaux basés sur les compétences de départ des enfants inscrits sont mis en place afin d'obtenir une certaine homogénéité.

d) Adultes (séance de 60 minutes) :

Nous avons accueilli durant cette saison des adultes qui souhaitaient acquérir les bases du patinage ou développer leurs compétences.

1.4.1.2. Répartition des volumes hebdomadaires par type d'activité

	Buli Bronze	Perfectionnement	Avancés	Adultes	Total
Période scolaire	3,00	4,75	3,00	1,00	11,75
Petites vacances	--	--	--	--	--
Vacances d'été	--	--	--	--	--

LA FÊTE RÉSERVÉE AUX ENFANTS DES ACTIVITÉS EN JUIN

Comme chaque année, dans le cadre de la promotion visant à développer les activités Vert Marine, nous avons organisé des fêtes annuelles pour les enfants de toutes les activités. Nous veillons tout particulièrement à la convivialité de ces fêtes et proposons des jeux.

1.5. Les horaires du bowling et du restaurant

Le restaurant et le bowling étant en subdélégation, vous pouvez retrouver ces informations *(cf. Annexe 16 : le rapport du restaurant et du bowling).*

2. Fréquentations

2.1. Fréquentation générale (tous les publics confondus)

Nous avons accueilli au sein de la Base Urbaine de Loisirs de Saint-Quentin un total de 225 778 personnes en 2018 contre 252 933 personnes en 2017 (de janvier à décembre), tous publics confondus. Cela correspond à une diminution de -10,74%.

2.1.1. Le total des fréquentations mensuelles en comparaison avec l'année 2017

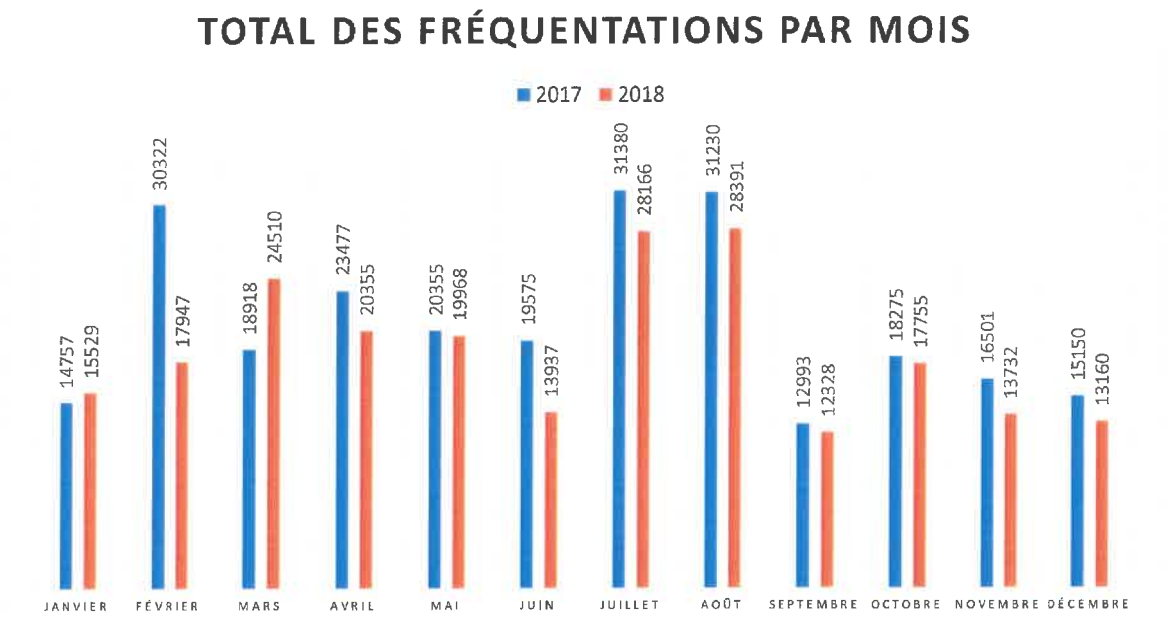

2.1.2. Le nombre d'entrées par mois par catégories d'usagers

FREQUENTATIONS 2018

	JANVIER	FEVRIER	MARS	AVRIL	MAI	JUIN	JUILLET	AOUT	SEPT	OCT	NOVEMBRE	DECEMBRE	TOTAL
TOTAL KINES ET ASSOCIATIONS												221	221
TOTAL PUBLIC PISCINE	9201	12245	16552	16235	16314	10834	24025	24109	9391	13189	9161	7116	168372
TOTAL ACTIVITE PISCINE	242	337	473	279	502	374	53	55	341	458	574	259	3947
TOTAL GENERAL PISCINE	9443	12582	17025	16514	16816	11208	24078	24164	9732	13647	9735	7596	172540
TOTAL PUBLIC PATINOIRE	4440	3348	5115	1931	1582	1002	2824	3007	1250	2284	2216	4173	33172
TOTAL ACTIVITE PATINOIRE	288	528	572	393	373	365	118	182	184	261	326	261	3871
TOTAL GENERAL PATINOIRE	4727	3876	5687	2324	1955	1367	2942	3189	1434	2545	2542	4434	37043
TOTAL FORME	1359	1488	1786	1517	1195	1342	1146	1038	1162	1561	1455	1130	16195
TOTAL GENERAL	15529	17947	24510	20355	19968	13937	28166	28391	12328	17755	13732	13160	225778

2.1.3. Le nombre d'entrées par mois pour les principales catégories tarifaires

	FREQUENTATIONS 2018												
	Janvier	Février	Mars	Avril	Mai	Juin	Juillet	Août	Septembre	Octobre	Novembre	Décembre	TOTAL
Piscine+ 12 ans	3024	3677	5691	5724	6404	3782	9704	9817	2877	3479	2240	2228	58647
Piscine- 12 ans	2012	2187	3614	5416	3416	1662	4762	5587	1563	2492	1397	1284	33392
Groupes et CLSH	578	634	1499	1385	690	709	2769	1417	414	1145	663	277	12180
CE	899	1026	1344	1525	15825	1037	2281	2725	816	1311	847	636	28272
Anniversaires	0	13	38	0	32	32	0	0	18	9	0	0	142
Piscine- 3 ans	292	350	498	552	618	417	725	696	194	295	221	160	4998
Bébés	25	13	33	32	26	23	38	50	28	19	21	4	310
Patinoire+ 12 ans	2333	1538	2069	859	704	439	624	1262	733	1008	1071	2016	14656
Patinoire - 12 ans	937	568	985	325	218	128	176	509	189	452	383	870	5740
Groupes et CLSH	115	274	596	262	101	159	1604	414	1	230	166	172	4094
CE	320	365	401	211	226	137	228	491	151	252	163	3069	6014
Anniversaires	64	90	78	70	9	56	0	0	13	46	55	77	558
Total piscine	9445	12582	17005	16514	16819	11208	24079	24164	9712	13640	8735	7596	172540
Total patinoire	4728	3876	5687	2324	1955	1387	2942	3189	1454	2545	2542	4434	37043
Total fitness	1358	1489	1798	1517	1197	1342	1146	1038	1162	1563	1455	1150	16195
TOTAL 2018	15529	17947	24510	20355	19968	13937	28166	28391	12328	17755	13732	13160	225778
TOTAL 2017	14757	30322	18918	23477	20355	19575	31380	31230	12993	18275	16501	15156	252933
Evolution	5%	-41%	30%	-13%	-2%	-29%	-10%	-9%	-5%	-3%	-17%	-13%	-11%

2.2. Le public

Les grandes tendances de la fréquentation publique de l'année 2018 sont les suivantes :
- une fréquentation de plus en plus condensée sur les vacances scolaires ;
- une rentrée plus calme que les années précédentes ;
- une continuité sur l'espace forme.

2.2.1. La provenance du public au regard des entrées unitaires sur la piscine

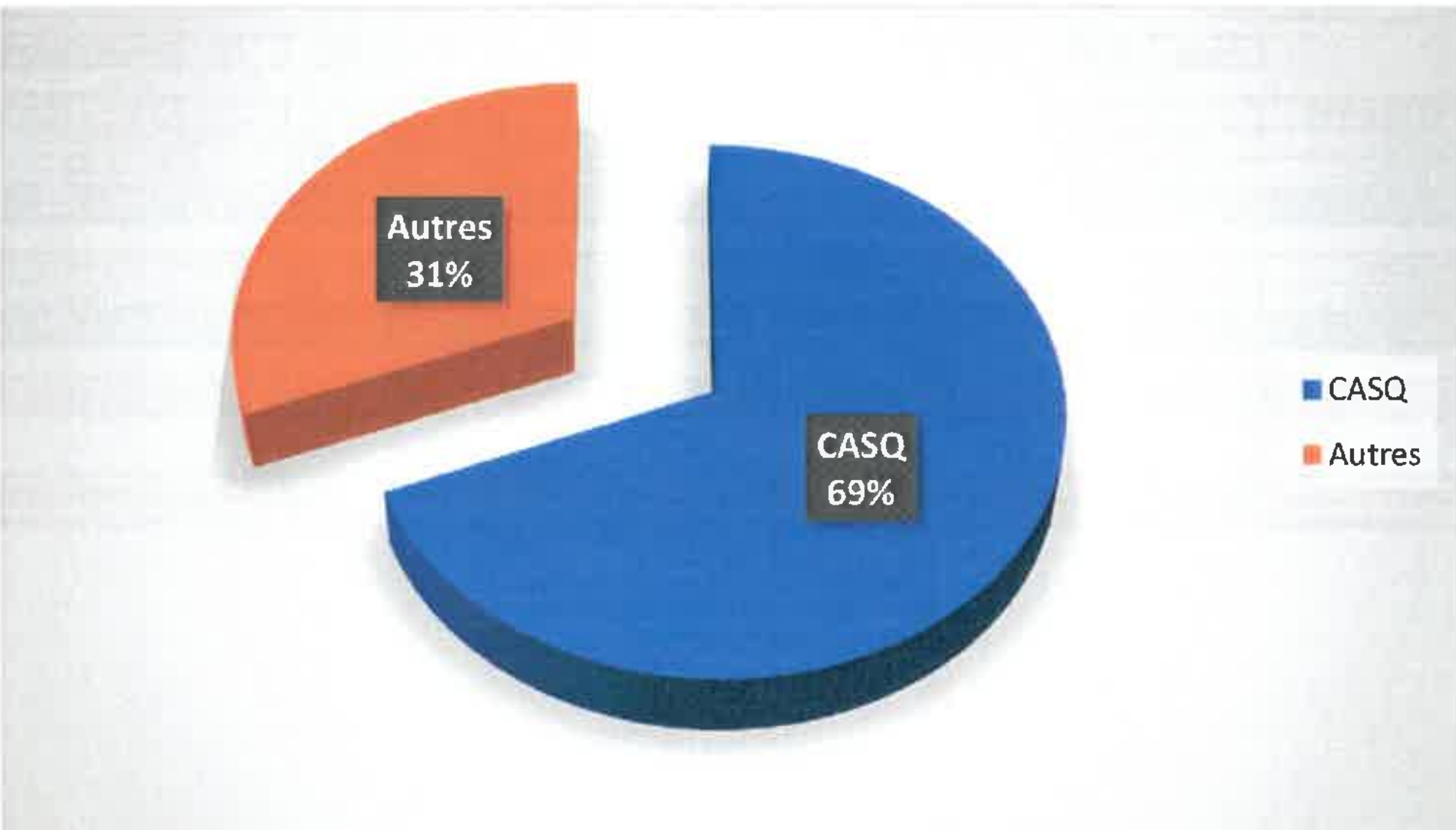

2.2.2. La provenance du public au regard des entrées unitaires sur la patinoire

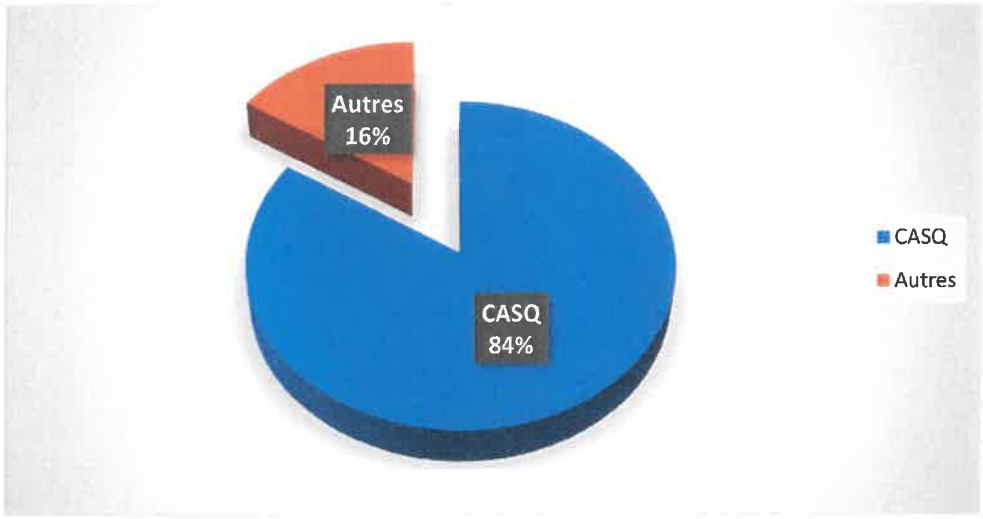

2.2.3. La provenance des groupes (ALSH) sur la piscine

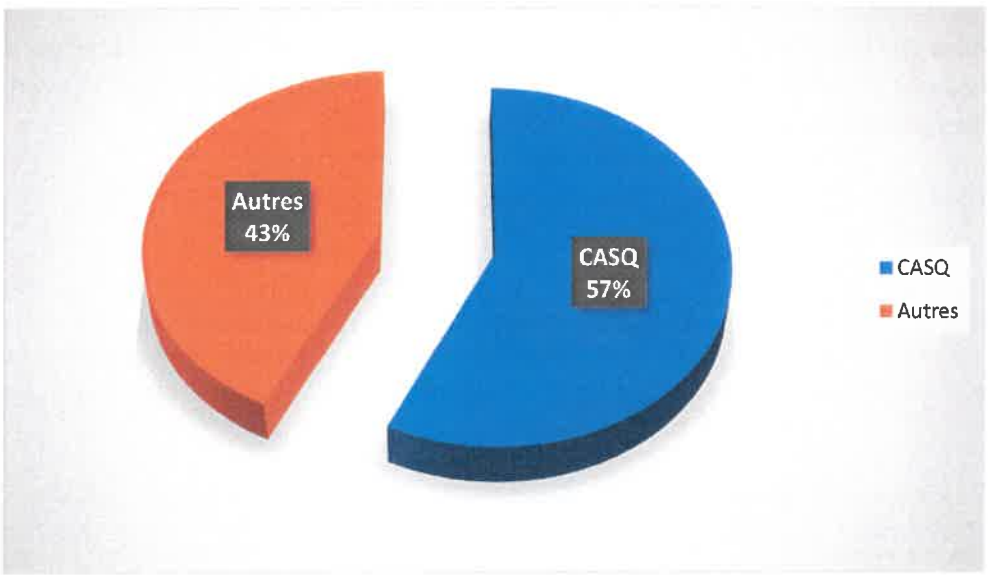

2.2.4. La provenance des groupes (ALSH) sur la patinoire

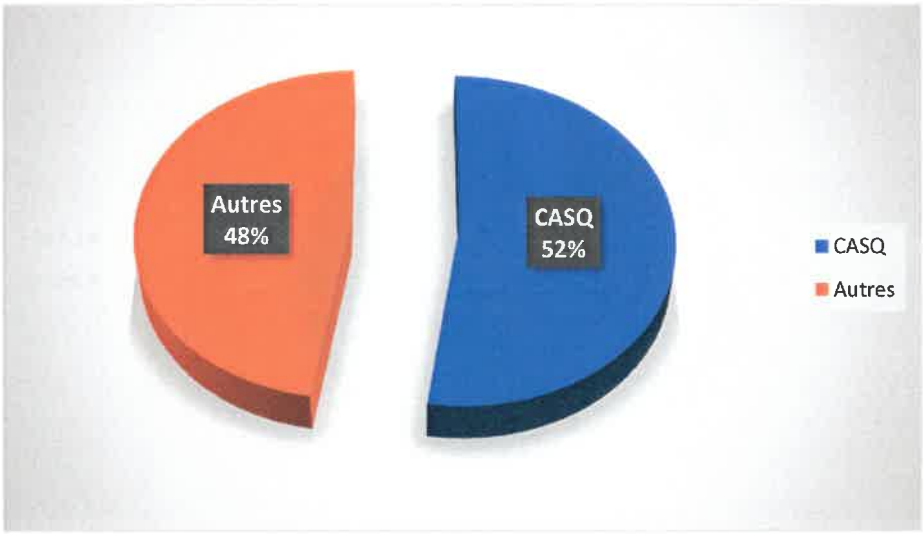

2.3. Les activités Vert Marine

Les inscriptions pour les activités enfants se font pour une année scolaire, de septembre à juin. Pour l'activité *« bébés-nageurs »,* des séances sont dispensées toute l'année. La participation se fait par une entrée unitaire ou l'acquisition d'une carte 10 entrées. Les activités adultes ont fonctionné par le biais d'une carte de 12 entrées en piscine (aquaphobie, perfectionnement), quand les élèves s'inscrivaient pour l'année scolaire en patinoire.

2.3.1. La répartition de l'activité bébés nageurs en fonction des tarifs associés

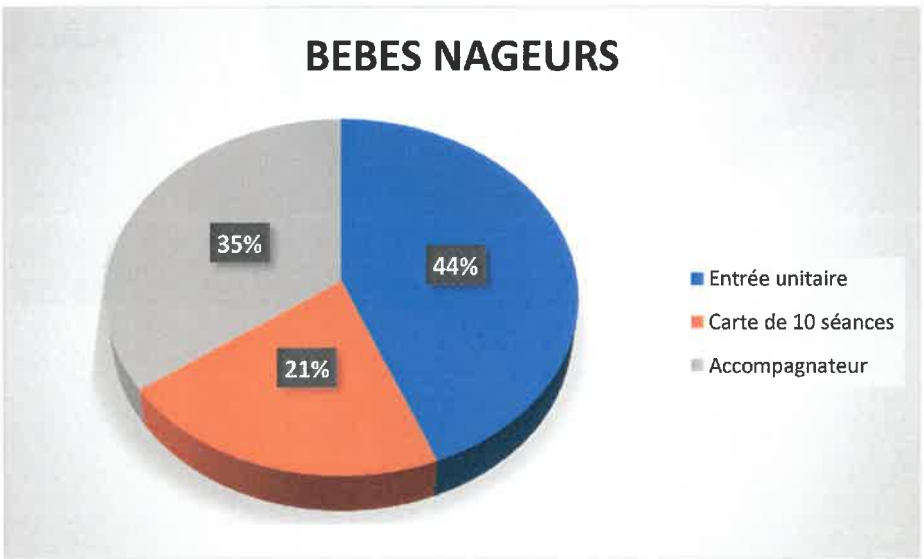

2.3.2. La répartition des activités de l'école de natation

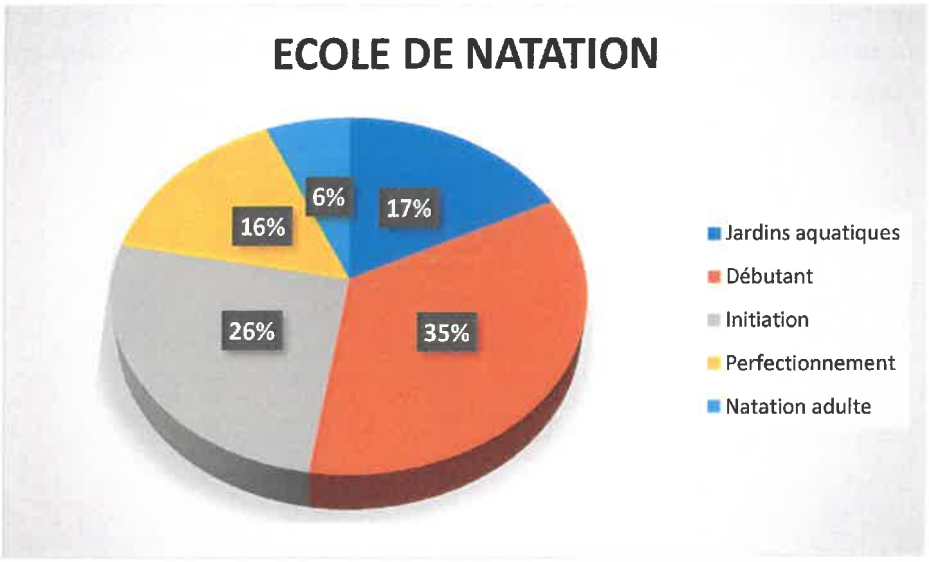

2.3.3. La répartition des activités de l'école de glace

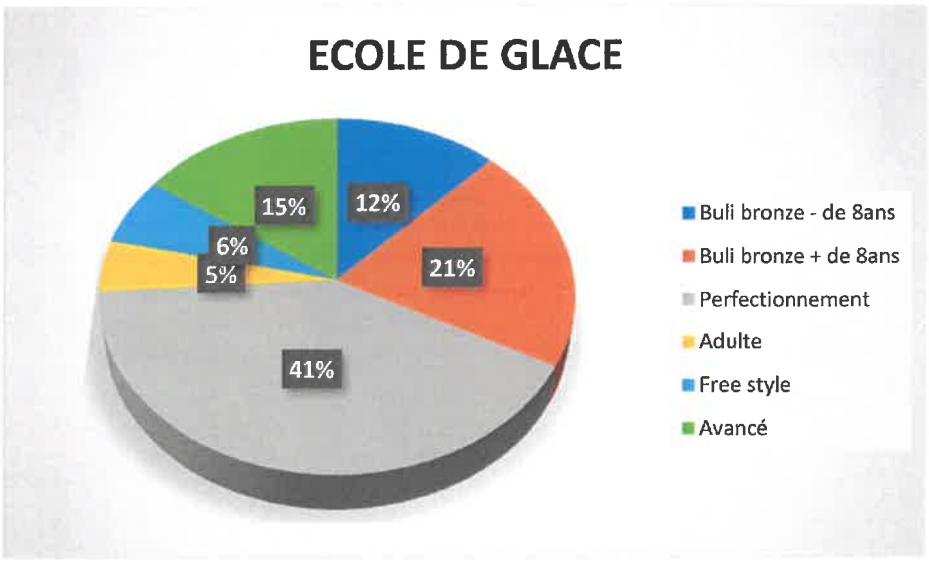

3. Organigramme du personnel

Vous trouverez ci-dessous l'organigramme du personnel. Vous constaterez qu'il y a eu sur ce dernier des évolutions au cours de l'année 2018. Le tableau récapitulatif du personnel (effectifs et qualification) se trouve en annexe 14.

3.1. : L'organigramme du personnel du 01/01/2018 au 31/08/2018

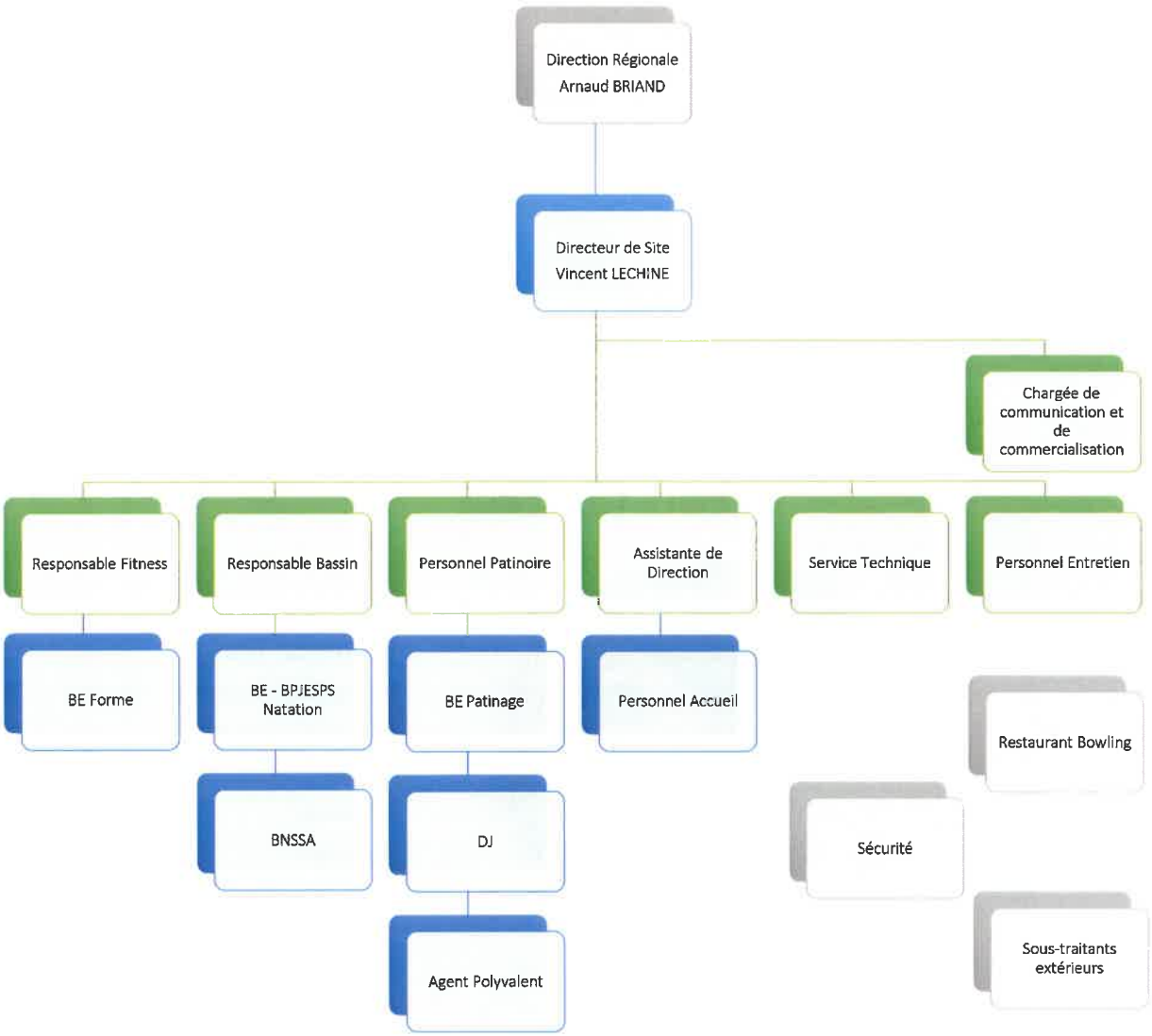

3.2. : L'organigramme du personnel du 01/09/2018 au 31/12/2018

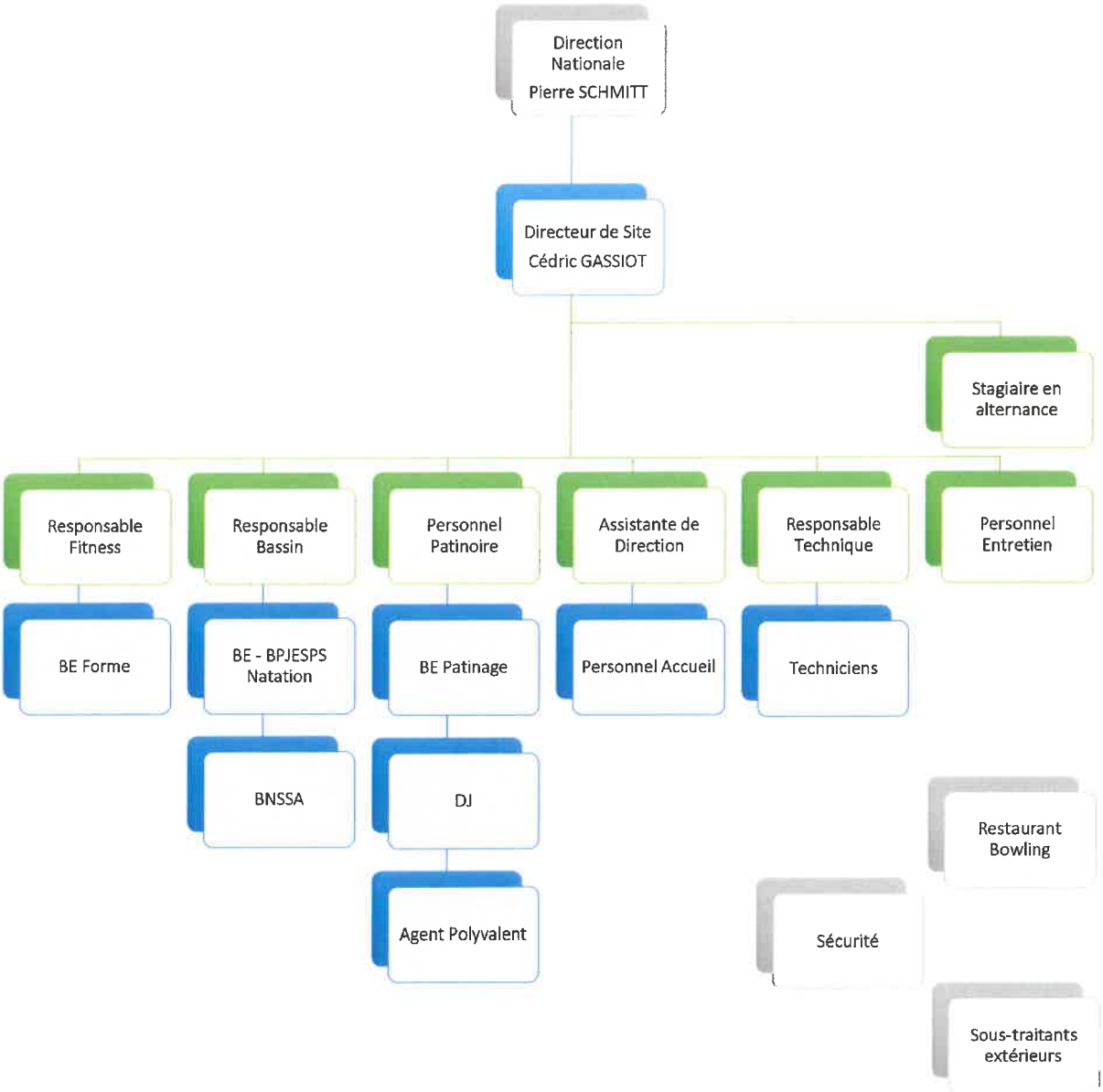

4. Informations techniques

Afin d'assurer la conduite technique de l'installation, 3 techniciens travaillent à plein temps. Ils sont, à l'occasion, assistés par la direction technique de Vert Marine.

4.1. Suivi technique

Janvier 2018 :

- THYSSENKRUPP
Maintenance préventive

Février 2018 :

- GAYET (chaud)
Remplacement d'un coffret de contrôle sur chaudière n°2

Avril 2018 :

- THYSSENKRUPP
Visite de sécurité
Verrou porte machinerie grippé et oxydé
- GAYET (froid)
Remplacement condenseur à plaque

Mai 2018 :

- THYSSENKRUPP
Maintenance préventive

- GAYET (froid)
Visite entretien

- GAYET (clim)
Remise en service du groupe TRANE climatisation suite au remplacement du groupe de pompes sur le circuit récupération d'énergie

- CHUBB
Intervention suite défaut ligne télécommande en CO

Juin 2018 :
- THYSSENKRUPP
Maintenance préventive

Juillet 2018 :
- GAYET (froid)
Recherche de fuite après un niveau bas bouteille BP

Contrôle température DRY
- GAYET (clim)

Intervention sur groupe EG TRANE déshumidification

Août 2018 :
- GAYET (froid)
Remplacement du joint de la trappe du séparateur d'huile

Septembre 2018 :
- THYSSENKRUPP
Maintenance préventive

- GAYET (chaud)
Réfection des deux joints sur trappe de visite des deux chaudières

Octobre 2018 :
- THYSSENKRUPP
Cellule obstruée toute hauteur

Novembre 2018 :
- GAYET (froid)
Visite d'entretien
- CHUBB
Intervention sur défaut de la centrale

Décembre 2018 :

- THYSSENKRUPP
Maintenance préventive
Remplacement galet porte
Remise en état contact porte oxydé
- GAYET (chaud)
Remise en route des chaudières après remplacement compteur gaz

4.2. Consommations énergétiques

Ci-dessous figurent les relevés des consommations énergétiques.

4.2.1. La consommation d'eau

4.2.1.1. Consommation mensuelle 2018 de l'eau en comparaison avec l'année N-1

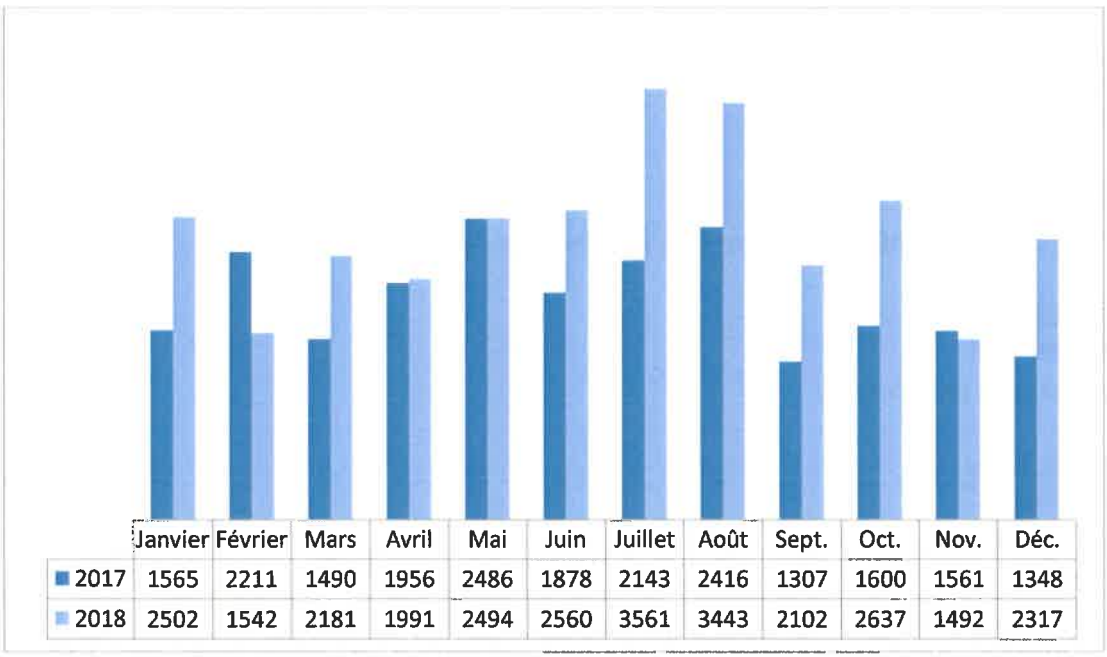

	Janvier	Février	Mars	Avril	Mai	Juin	Juillet	Août	Sept.	Oct.	Nov.	Déc.
2017	1565	2211	1490	1956	2486	1878	2143	2416	1307	1600	1561	1348
2018	2502	1542	2181	1991	2494	2560	3561	3443	2102	2637	1492	2317

4.2.1.2. Consommation annuelle 2018 de l'eau en comparaison avec l'année N-1

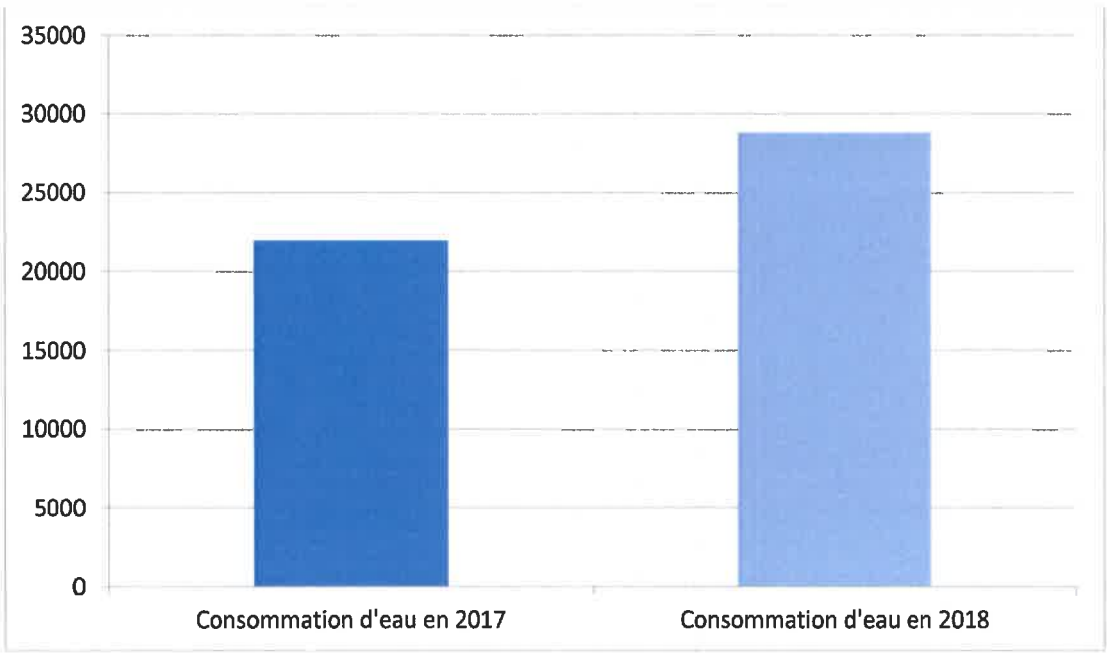

4.2.2. La consommation de gaz

4.2.2.1. Consommation annuelle 2018 du gaz en comparaison avec l'année N-1

	Janvier	Février	Mars	Avril	Mai	Juin	Juillet	Août	Sept.	Oct.	Nov.	Déc.
2017	31513	22534	20954	20621	17041	14705	15446	13573	15149	19942	26259	30052
2018	24538	34087	33201	23971	20717	17122	15542	13383	16722	22569	32203	39078

4.2.2.2. Consommation annuelle 2018 du gaz en comparaison avec l'année N-1

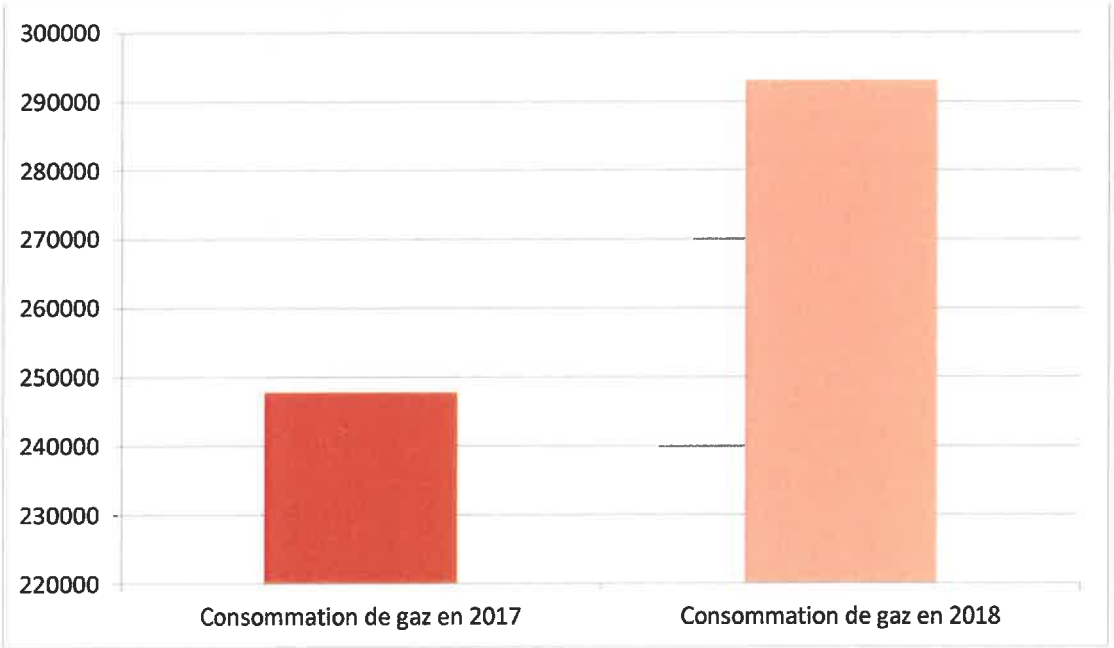

4.2.3. La consommation de l'électricité

4.2.3.1. Consommation mensuelle 2018 de l'électricité en comparaison avec l'année N-1

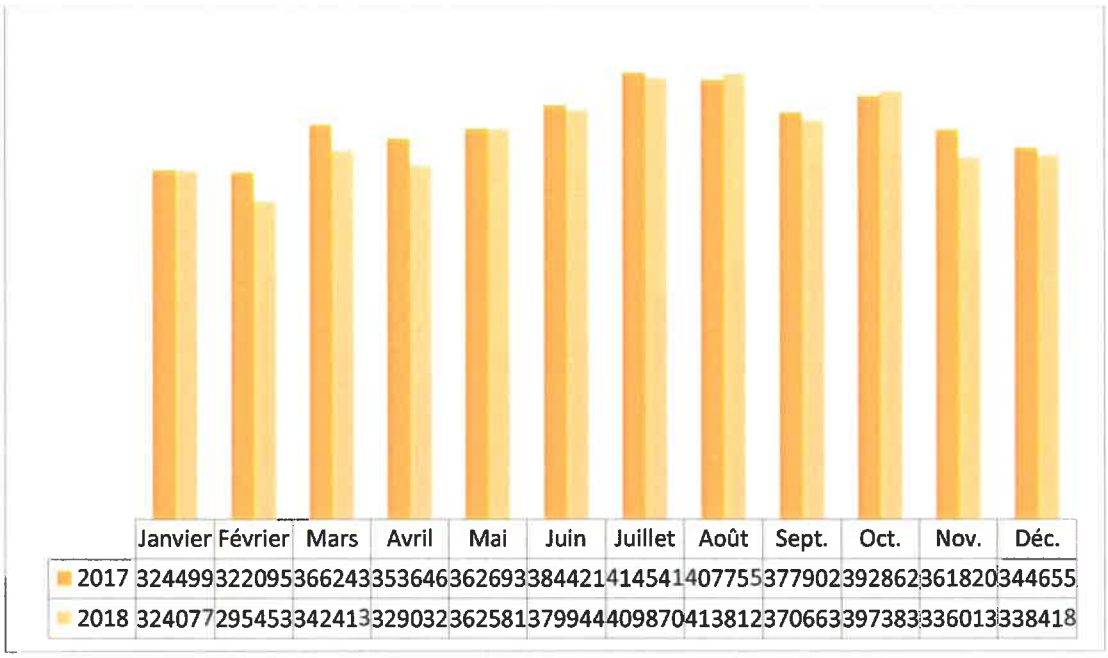

	Janvier	Février	Mars	Avril	Mai	Juin	Juillet	Août	Sept.	Oct.	Nov.	Déc.
2017	324499	322095	366243	353646	362693	384421	414541	407755	377902	392862	361820	344655
2018	324077	295453	342413	329032	362581	379944	409870	413812	370663	397383	336013	338418

4.2.3.2. Consommation annuelle 2018 de l'électricité en comparaison avec l'année N-1

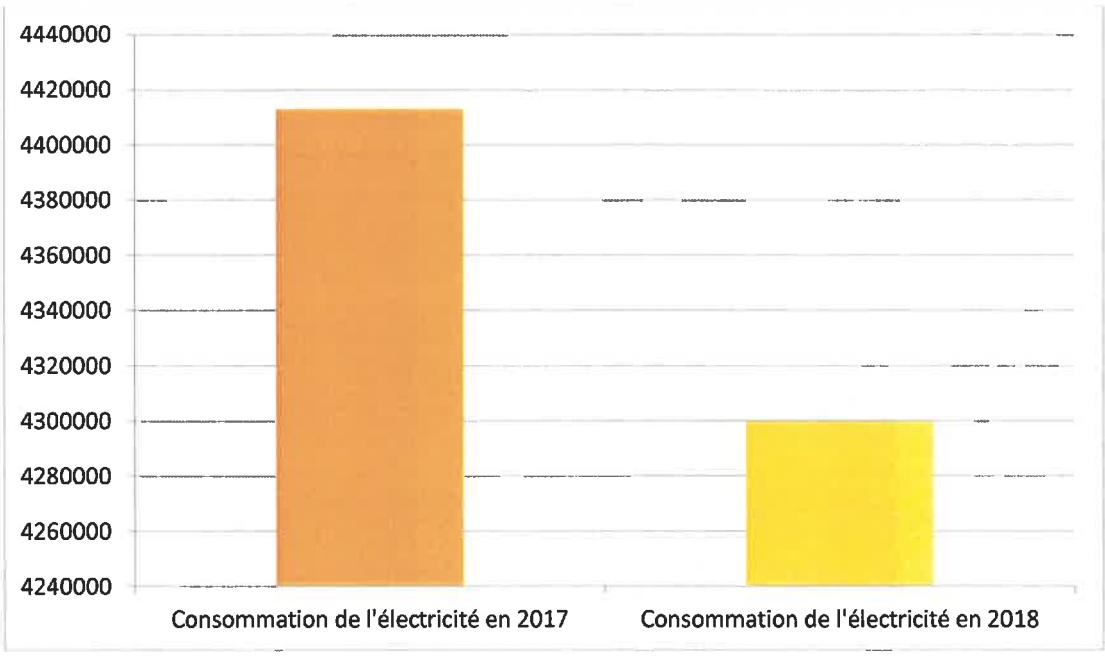

4.2.4. Les commentaires vis-à-vis des consommations énergétiques

La consommation d'eau n'a jamais été aussi élevée depuis l'ouverture de l'établissement. Cela s'explique en partie par la réalisation de deux vidanges techniques sur l'année 2018, mais aussi par quelques fuites qui ont été détectées. De plus, le jacuzzi est désormais recyclé quotidiennement pour une meilleure qualité de l'eau.

La consommation de gaz s'est vue croître suite au problème rencontré avec la roue récupératrice d'énergie.

Enfin, la consommation d'électricité est en légère baisse.

4.3. Les fermetures techniques

Au cours de l'année 2018, nous avons procédé à deux fermetures techniques obligatoires de la piscine du 8 au 19 janvier et du 10 au 14 décembre.

Une fermeture technique est nécessaire pour y effectuer la vidange des bassins, le nettoyage complet du site et certains travaux nécessaires à la bonne tenue du complexe :

- Mise en peinture de l'escalier colimaçon d'accès à l'espace détente
- Nettoyage des bâches tampons
- Nettoyage des cannes d'injection acide et chlore
- Nettoyage des cannes d'aspiration acide et chlore
- Relamping du bassin d'apprentissage, bébés et ludique
- Mise en place de nez de marches sur l'escalier donnant accès au fitness
- Remplacement de 3 grooms
- Remplacement de 2 barres anti-panique
- Remplacement d'une longueur de 3 mètres de tuyauterie sur le refoulement du bassin ludique
- Remplacement des filtres sur toutes les CTA
- Reprise des fixations sur les préfiltres des pompes du bassin sportif
- Remplacement de la tuyauterie sur le stockage ECS
- Nettoyage des bacs de stockage acide et hypochloride de soude additivé 47/50
- Remplacement d'une partie de tubing acide
- Remplacement de 2 cannes d'injection acide
- Remplacement de la tuyauterie d'évacuation des urinoirs
- Remplacement des grilles sur les pommeaux de douches
- Mise en peinture des murs des vestiaires de l'espace détente et des vestiaires collectifs
- Mise en peinture de l'espace détente
- Changement des projecteurs du parvis
- Changement de 3 vannes motorisées sur les jeux du bassin ludique
- Changement d'une pompe sur les jeux du bassin ludique
- Réparation et remise en route des 3 pompes des jeux du bassin aquagym
- Mise en peinture des sanitaires hommes et femmes du vestiaire public
- Resserrage et changement du joint clapet sous bassin ludique

- Mise en peinture des piliers et du comptoir du hall d'accueil
- Reprise peinture des garde-corps à l'espace détente

4.4. Entretien et contrats de maintenance

Au cours de l'année 2018, nous avons fait procéder par des organismes agréés aux vérifications périodiques obligatoires :

- Veritas pour les installations gaz
- Veritas pour les installations électriques
- Desautel pour les extincteurs
- Veritas pour le Système de Sécurité Incendie
- Koho pour les Centrales de Traitement d'Air
- Gayet pour le ramonage des cheminées
- Veritas pour le désenfumage
- Veritas pour les ascenseurs
- Veritas pour le monte-charge
- Alpic contrôle pour la ligne de vie toiture
- LDAR pour la légionellose
- Attila pour l'entretien de la toiture
- DHS pour la dératisation
- Gayet pour le groupe froid
- Eautech pour l'adoucisseur
- Culligan pour la fontaine
- Power composite pour les toboggans

Afin d'assurer la pérennité de notre installation et de nos équipements, plusieurs contrats de sous-traitance sont souscrits avec des entreprises spécialisées :

- Nilfisk pour l'entretien et la maintenance des auto-laveuses et des mono-brosses
- Elisath pour la maintenance du contrôle d'accès et des tripodes
- Desautel pour le contrôle des extincteurs
- Chubb pour le contrôle et la maintenance du système de sécurité incendie
- Koho pour le contrôle des centrales de traitement d'air ainsi que l'analyse de l'air de l'espace aquatique
- Gayet pour le contrôle et l'entretien de la chaudière ainsi que le ramonage des cheminées
- Delta sécurité pour le contrôle et la maintenance de l'alarme intrusion et de la vidéosurveillance
- Thyssen pour le contrôle et la maintenance des ascenseurs, du monte-charge et du volet roulant (entrée piscine)

- Power composite pour l'entretien et le contrôle du toboggan et de la rivière à bouées

- Alpic pour le contrôle des lignes de vie sur la toiture
- Eau tech pour le contrôle et la désinfection des adoucisseurs ECS
- Attila pour l'entretien de la toiture
- DHS pour la dératisation
- Hexaprev pour la mise en place et le contrôle des extincteurs
- Gayet pour l'entretien et la maintenance du groupe froid
- FD électricité pour le nettoyage des cellules du poste transformateur, le contrôle et le resserrage des disjoncteurs du TGBT ainsi que la maintenance de la téléphonie.

De plus, des travaux de rafraichissement ont été effectués au sein des zones suivantes :

- Vestiaires publics et collectifs
- Sanitaires hommes et femmes attenants
- Hall d'entrée

- Sanitaires hommes et femmes attenants
- Passerelles niveaux 1 et 2
- Mains courantes escaliers + balcons
- Bureau secrétariat
- Entrée piscine
- Infirmerie piscine

- Mur pataugeoire

- Accès local pédagogique bassins + couloir vers vestiaires publics
- Escalier secours administratif
- Sas entrée
- Vestiaires hommes et femmes fitness
- Toilettes hommes et femmes fitness
- Couloir accès infirmerie patinoire
- Couloir accès surfaceuse patinoire
- Vestiaires collectifs patinoire
- Toilettes hommes et femmes patinoire
- Porte métal arrière BUL

4.5. Les travaux réalisés dans le cadre du Gros Entretien Renouvellement (GER)

Au cours de cette année 2018, nous avons dû procéder à plusieurs renouvellements techniques ou de matériel afin d'assurer la continuité de l'exploitation.

4.5.1. Les dépenses réalisées dans le cadre du GER

P3 MATERIEL D'EXPLOITATION					
N°	Descriptif de l'intervention	Lot concerné	Fournisseur	Montant HT	Date facture
1	Renouvellement talkie	Géneral	One direct	488,75 €	08/01/18
2	Changement de 4 oxo led patinoire	Patinoire	Ultrason	1 000,00 €	16/01/18
3	Changement de 20 lyres	Patinoire	Ultrason	2 285,40 €	16/01/18
4	Lecteur RFID	Géneral	Elisath	440,00 €	08/01/18
5	Portillon patinoire	Patinoire	Elisath	2 340,00 €	01/02/18
6	Fourniture pour le remplacement de 5 thermostatiques	Piscine/douches	SARL Denimal	630,00 €	22/03/18

7	Remplacement sèche cheveux	Piscine / vestiaires	La Maison de la piscine	1 995,00 €	28/03/18
8	Pièce portillons, lecteur RFID, imprimante tickets de caisse	Géneral	Elisath	3 790,00 €	08/01/18
9	Remplacement téléphone rouge bassin	Piscine	FD électricité	344,60 €	16/04/18
10	Remplacement de serrures	Fitness/ vestiaires	Navic	888,00 €	30/05/18
13	Réparation Vélo d'Aquagym	Piscine/activité	Atelier de Picardie	482,00 €	29/05/18
13	Bouées rivière	Piscine	AQUATEC	1 660,00 €	04/06/18
14	Remplacement de lecteur USB +sono bassin	Piscine	Ultrason	304,42 €	20/06/18
15	Remplacement vis horizontale surfaceuse	Patinoire	Engo	1 434,11 €	29/08/18
16	Remplacement afficheur caisse	Général	Elisath	245,00 €	18/09/18
17	Remplacement module TAC obsolète	Général	Apilog	643,58 €	20/11/18
18	DELL	Général	AVERIS	890,63 €	09/01/18
19	CHEMATEST	PISCINE	SWAN	603,90 €	19/01/18
20	REP SURFACEUSE	PATINOIRE	COLVEMAT	1 583,25 €	19/11/18
TOTAL HT				22 048,64 €	

P3 TECHNIQUE					
N°	Descriptif de l'intervention	Lot concerné	Fournisseur	Montant HT	Date facture
1	Remplacement projecteurs subaquatiques	Piscine	Desjoyaux	1 399,95 €	11/01/18
2	Révision compresseur	Patinoire	Gayet	11 395,29 €	22/01/18
3	Remplacement manomettre filtre	Piscine/filtration	SEDIMAT	575,82 €	31/01/18
4	Remplacement de grilles de fond de bassin	Piscine/bassin	L'Atelier de picardie	542,00 €	29/01/18
5	Démarreurs progressifs de pompe de filtration	Piscine/filtration	Coaxel	458,98 €	31/01/18
6	Remplacement des charnierres	Accueil	Trenois decamps	39,54 €	31/01/18
7	Remplacement du boitier de contrôle commande des chaudieres	Chaufferie	Gayet	419,45 €	19/02/18
8	Remplacement de serrures et patere	Vestiaires piscine	NAVIC	5 620,00 €	17/03/18
9	Réparation fuite sur tuyauterie cuivre	Patinoire/sous station 2	SARL DENIMAL	255,00 €	22/03/18

10	Remplacement du vase d'expension chaudiere appartement	Général/Appartement	SARL DENIMAL	420,00 €	26/03/18
11	Remplacement convertisseur de sonde PT100	Patinoire/groupe froid	Gayet	550,50 €	31/03/18
12	Remplacement de disjoncteur moteur	Piscine/toboggan	Coaxel	142,44 €	30/03/18
13	Batterie de condensteur	GENERAL	FD électricité	6 818,70 €	16/04/18
14	Remplacement de contacteur HS moteur CTA patinoire	Patinoire traitement d'air	Coaxel	265,94 €	30/04/18
15	Remplacement filtre et tuyau traitmeent d'eau SPA	Forme/SPA/Filtration	FRANS BONHOMME	1 207,37 €	30/04/18
16	Remplacement de moteur 2 vitesses	Patinoire CTA Air Neuf	BROMBACHER	1 001,55 €	17/05/18
17	Remplacement de l'échangeur à plaque	Général/clim principale	Gayet	10 912,87 €	14/05/18
18	Remplacement de roulement et étuvage moteur	Patinoire déshumidification	BROMBACHER	471,07 €	07/05/18
19	Réfection de 2 raccords, sous station 2/ fuites	Patinoire sous station 2/ galerie technique	DENIMAL	210,00 €	23/05/18
20	Réarmement pressotat, contrôle de fuite, vérification de sécurité	Général/clim principale	Gayet	278,00 €	31/05/18
21	Remplacement de circulateur double vitesse	Général/clim principale	ETS Billet	4 546,66 €	31/05/18
22	Fourniture d'un circulateur	Récup calories/ général	ETS Billet	2 822,37 €	31/05/18
23	Réparation dans armoire électrique, vigie, barrette, prise	SPA/armoire électrique	Coaxel	527,36 €	31/05/18
24	Remplacement système de refroidissement cuisine	Restaurant	Trane	2 941,60 €	19/06/18
25	Remplacement batterie froide CTA	Restaurant	Munters	703,00 €	13/07/18
26	Recherche fuite	Patinoire	Gayet	874,25 €	31/07/18
27	Remplacement condensateur	Piscine	Bio UV	596,45 €	28/06/18
29	Rectification de l'arbre de la pompe et révision pompe	Piscine	ABEC	3 493,00 €	30/07/18
30	Remplacement résistance	SPA	ETS JP MOREAU	384,82 €	25/07/18
31	Remplacement joint séparateur huile + complément gaz R134A	Patinoire	Gayet	7 724,20 €	13/08/18
32	Remplacement moteur de la ventilation centrifuge (bâche lagune)	Piscine	ABEC	551,00 €	28/08/18
33	Rectification de l'arbre de la pompe rivière et révision pompe	Piscine	ABEC	1 350,00 €	28/08/18
34	Remplacement disjoncteur hamam	Piscine	Coaxel	1 021,31 €	28/09/18

35	Remplacement TAC et reparamétrage CTC	Général	Apilog	2 171,67 €	27/08/18
36	Remplacement extracteur bâche tampon du 25m	Piscine	ABEC	606,00 €	28/08/18
37	Remplacement Pressostat Devilibuss	Piscine	ABEC	107,70 €	29/09/18
38	Remplacement Disjoncteur	Général	COAXEL	340,43 €	31/10/18
39	Remplacement Tempomix	Général	COAXEL	880,62 €	31/10/18
40	Remplacement Tempostop	Général	COAXEL	170,60 €	31/10/18
41	Installation de vannes électriques	Général	FRANS BONHOMME	3 205,56 €	31/10/18
42	Pompe Calpeda	Piscine	Coaxel	1 984,77 €	30/11/18
43	Remplacements contacteurs cta patinoire	Patinoire	Coaxel	266,37 €	31/12/18
44		GENERAL	APILOG	1 451,98 €	29/10/18
45		PISCINE	COAXEL	1 810,00 €	31/12/18
46	CAILLEBOTIS	PISCINE	LMP	261,90 €	27/04/18
TOTAL HT				83 778,09 €	

4.6. La sécurité

Nous portons une très grande attention à la sécurité des usagers.

Afin de sécuriser les usagers et le personnel, nous avons mis en place des agents de sécurité, lors des ouvertures au public durant les vacances scolaires et tous les mercredis et week-ends de l'année.

Un agent de sécurité est toujours présent les samedis et dimanches. Un deuxième vient en renfort lors des petites vacances scolaires et un troisième vient lors de la période estivale, notamment pour assurer la surveillance du solarium, et cela chaque jour de la semaine.

De plus, notre équipe de bassin assure au quotidien, la sécurité aux bords des bassins, faisant respecter le règlement intérieur.

5. Qualité de service

Conformément au contrat, la qualité du service mis en place par le délégataire est appréciée selon les critères suivants :

- la propreté et l'hygiène ;

- les horaires d'ouverture ;

- les compétences et la disponibilité du personnel.

Le délégataire a mis en place des questionnaires de satisfaction à l'attention des usagers afin de s'assurer que le service est exploité conformément à ces critères.

Les usagers ont accès à un questionnaire de satisfaction systématique sur le site internet de l'établissement, dès qu'ils y accèdent. Ces résultats sont alors analysés, et nous mettons en place si besoin des actions correctives afin d'améliorer les points identifiés comme insatisfaisants.

Ci-dessous un extrait des résultats recueillis au cours de l'année, sachant que sur l'ensemble des personnes ayant répondu à ce questionnaire, toutes ne sont pas concernées par les activités.

5.1. Les espaces utilisés

Avez-vous utilisé la patinoire ?

Réponse	Décompte	Pourcentage
Oui (A1)	25	21.37%
Non (A2)	92	78.63%
Sans réponse	0	0.00%

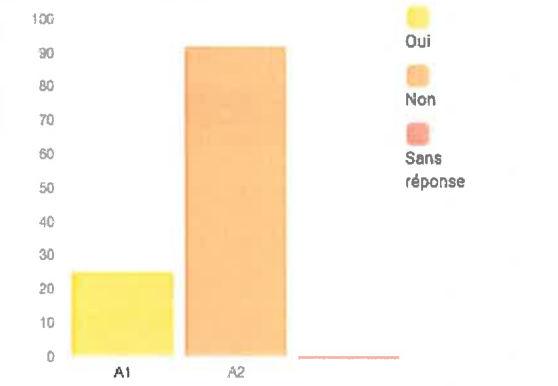

Avez-vous utilisé l'espace bien-être ?

Réponse	Décompte	Pourcentage
Oui (A1)	31	26.50%
Non (A2)	86	73.50%
Sans réponse	0	0.00%

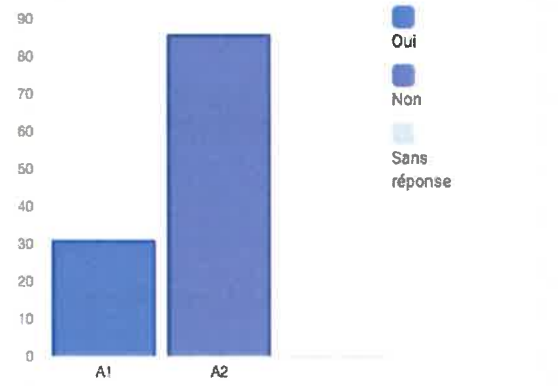

Avez-vous utilisé l'espace piscine ?

Réponse	Décompte	Pourcentage
Oui (A1)	111	94.87%
Non (A2)	6	5.13%
Sans réponse	0	0.00%

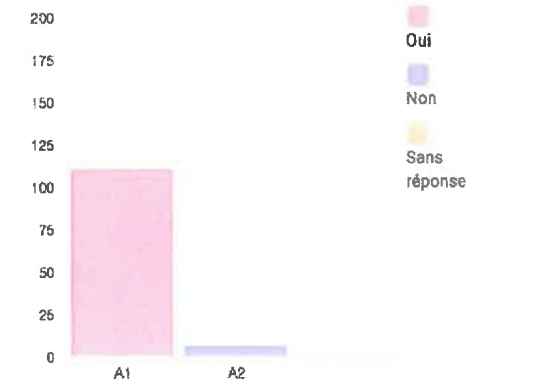

Avez-vous utilisé le service restauration ?

Réponse	Décompte	Pourcentage
Oui (A1)	19	16.24%
Non (A2)	98	83.76%
Sans réponse	0	0.00%

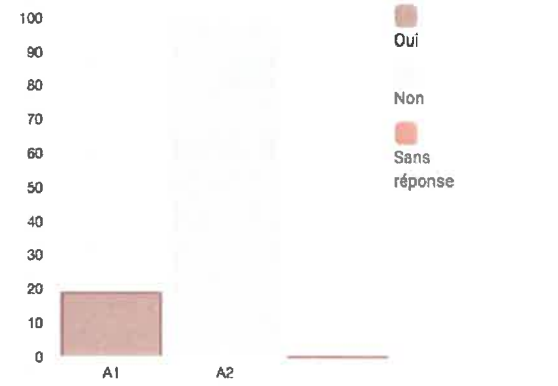

Avez-vous utilisé l'espace fitness ?

Réponse	Décompte	Pourcentage
Oui (A1)	32	27.35%
Non (A2)	85	72.65%
Sans réponse	0	0.00%

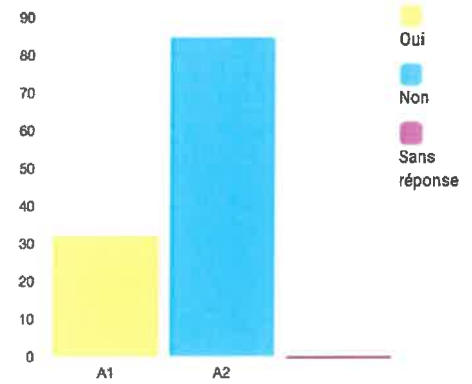

Avez-vous pratiqué une activité encadrée ?

Réponse	Décompte	Pourcentage
Oui (A1)	62	52.99%
Non (A2)	55	47.01%
Sans réponse	0	0.00%

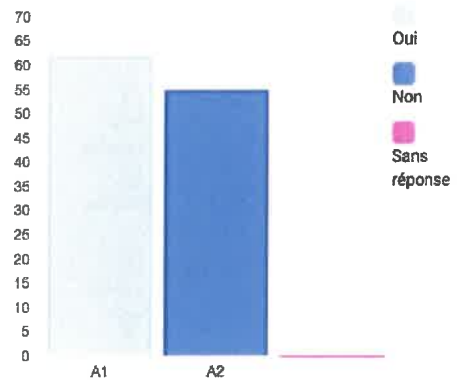

5.2. Avis général

Les horaires d'ouverture

Réponse	Décompte	Pourcentage
Très satisfait (A1)	33	28.21%
Satisfait (A2)	68	58.12%
Peu satisfait (A3)	14	11.97%
Pas satisfait (A4)	2	1.71%
Sans réponse	0	0.00%

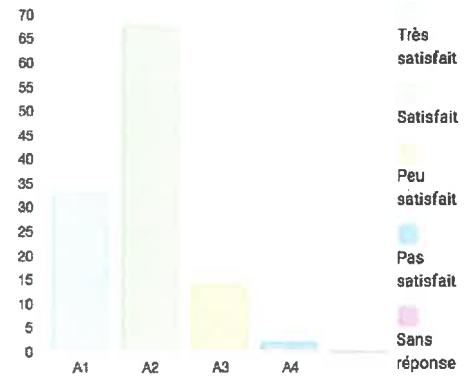

Les compétences et la disponibilité du personnel

Réponse	Décompte	Pourcentage
Très satisfait (A1)	27	23.08%
Satisfait (A2)	60	51.28%
Peu satisfait (A3)	24	20.51%
Pas satisfait (A4)	6	5.13%
Sans réponse	0	0.00%

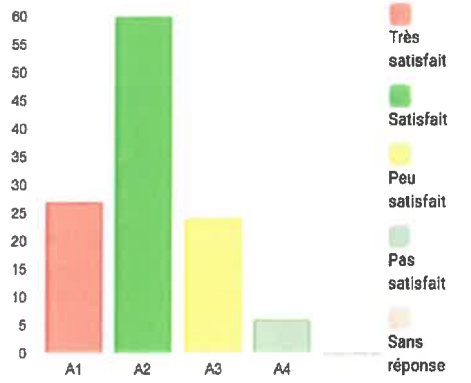

La propreté et l'hygiène

Réponse	Décompte	Pourcentage
Très satisfait (A1)	8	6.84%
Satisfait (A2)	54	46.15%
Peu satisfait (A3)	41	35.04%
Pas satisfait (A4)	14	11.97%
Sans réponse	0	0.00%

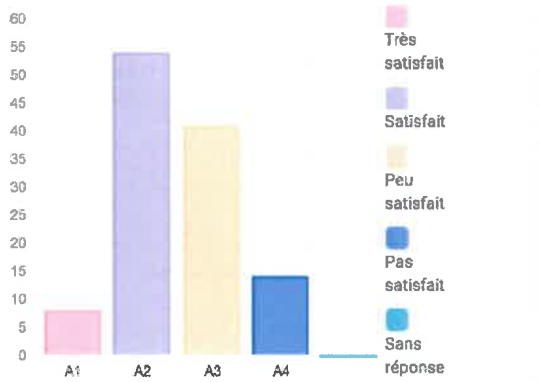

D'une manière générale, êtes-vous satisfait de l'établissement ?

Réponse	Décompte	Pourcentage
Très satisfait (A1)	8	6.84%
Satisfait (A2)	70	59.83%
Peu satisfait (A3)	36	30.77%
Pas satisfait (A4)	3	2.56%
Sans réponse	0	0.00%

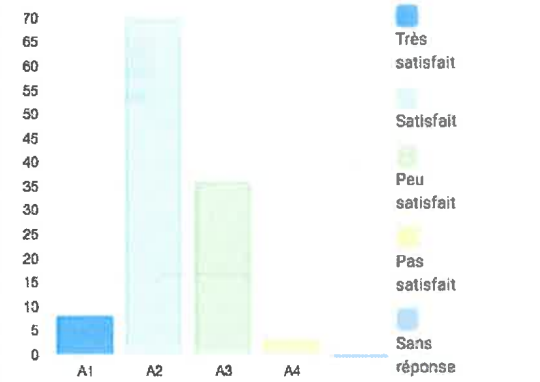

5.3. Espaces aquatique et fitness – bien-être

Les compétences et la disponibilité du personnel

Réponse	Décompte	Pourcentage
Très satisfait (A1)	30	27.03%
Satisfait (A2)	60	54.05%
Peu satisfait (A3)	19	17.12%
Pas satisfait (A4)	2	1.80%
Sans réponse	0	0.00%

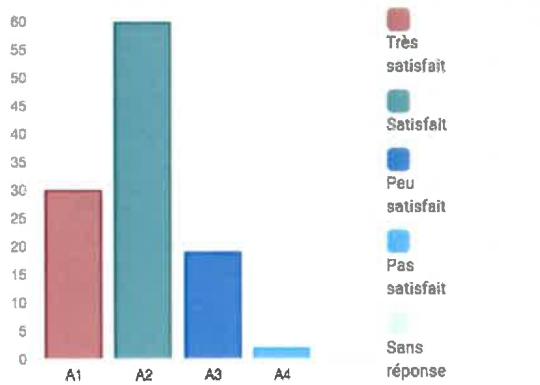

La température des douches

Réponse	Décompte	Pourcentage
Très satisfait (L001)	13	11.71%
Satisfait (L002)	48	43.24%
Peu satisfait (L003)	36	32.43%
Pas satisfait (L004)	14	12.61%
Sans réponse	0	0.00%

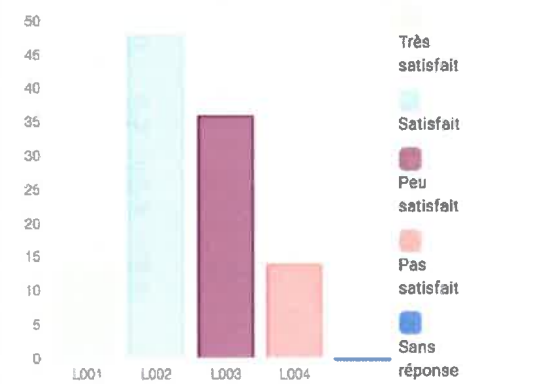

La température de l'eau dans les bassins

Réponse	Décompte	Pourcentage
Très satisfait (A1)	14	12.61%
Satisfait (A2)	62	55.86%
Peu satisfait (A3)	28	25.23%
Pas satisfait (A4)	7	6.31%
Sans réponse	0	0.00%

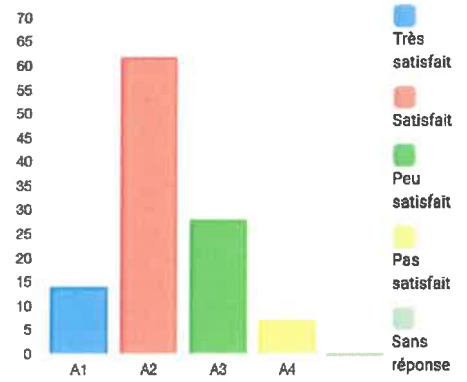

L'organisation des bassins (lignes d'eau réservées, aménagements des espaces ...)

Réponse	Décompte	Pourcentage
Très satisfait (A1)	19	17.12%
Satisfait (A2)	66	59.46%
Peu satisfait (A3)	24	21.62%
Pas satisfait (A4)	2	1.80%
Sans réponse	0	0.00%

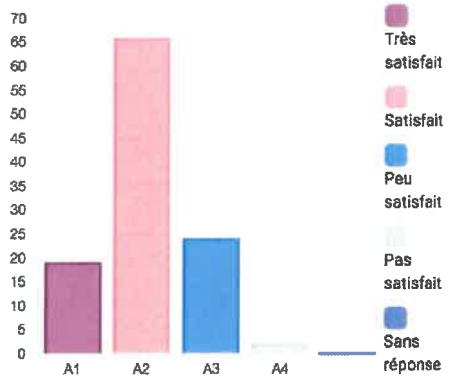

La qualité des cours

Réponse	Décompte	Pourcentage
Très satisfait (A1)	22	35.48%
Satisfait (A2)	27	43.55%
Peu satisfait (A3)	10	16.13%
Pas satisfait (A4)	3	4.84%
Sans réponse	0	0.00%

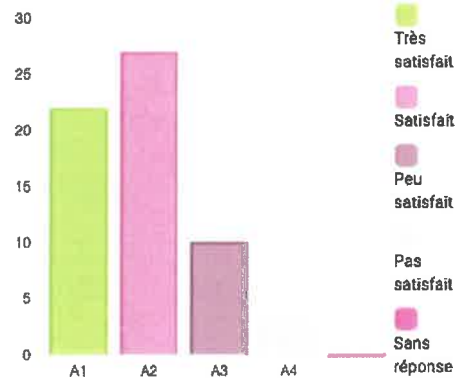

Le matériel mis à disposition

Réponse	Décompte	Pourcentage
Très satisfait (A1)	4	6.45%
Satisfait (A2)	42	67.74%
Peu satisfait (A3)	13	20.97%
Pas satisfait (A4)	3	4.84%
Sans réponse	0	0.00%

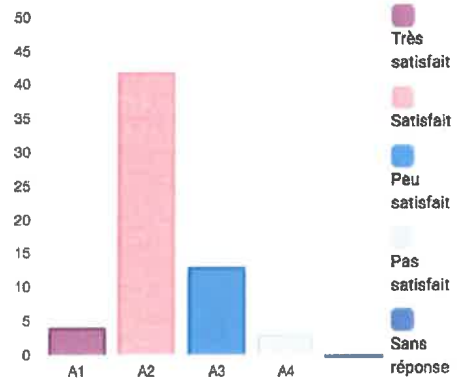

Le planning et la diversité des activités proposées

Réponse	Décompte	Pourcentage
Très satisfait (A1)	7	11.29%
Satisfait (A2)	30	48.39%
Peu satisfait (A3)	18	29.03%
Pas satisfait (A4)	7	11.29%
Sans réponse	0	0.00%

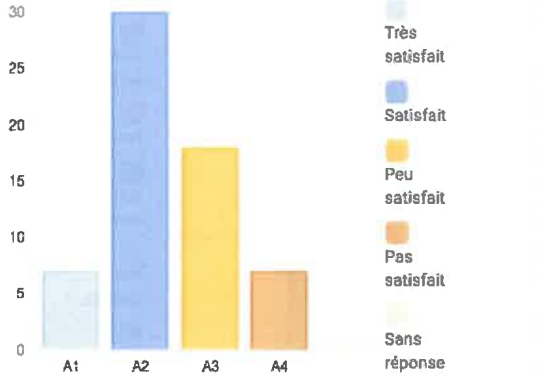

Les équipements mis à disposition (sauna, hammam, salle de relaxation, etc.)

Réponse	Décompte	Pourcentage
Très satisfait (A1)	2	6.45%
Satisfait (A2)	19	61.29%
Peu satisfait (A3)	9	29.03%
Pas satisfait (A4)	1	3.23%
Sans réponse	0	0.00%

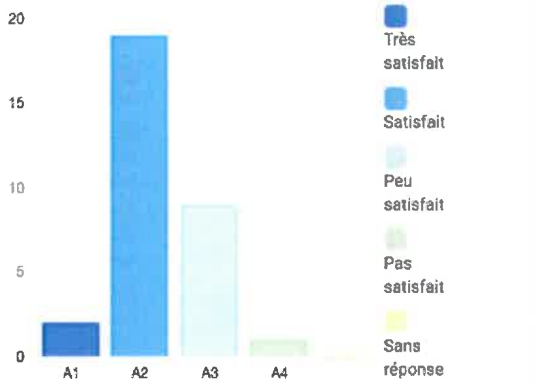

Les soins proposés

Réponse	Décompte	Pourcentage
Très satisfait (A1)	2	6.45%
Satisfait (A2)	11	35.48%
Peu satisfait (A3)	6	19.35%
Pas satisfait (A4)	0	0.00%
Vous n'avez pas eu de soins (A5)	12	38.71%
Sans réponse	0	0.00%

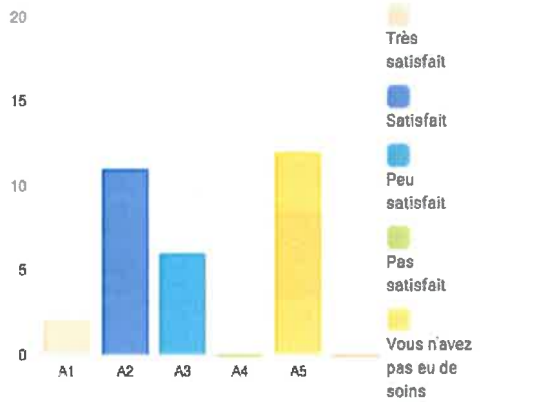

La qualité des cours (si cours collectifs)

Réponse	Décompte	Pourcentage
Très satisfait (A1)	7	21.88%
Satisfait (A2)	10	31.25%
Peu satisfait (A3)	7	21.88%
Pas satisfait (A4)	0	0.00%
Vous n'avez pas participé à un cours collectif (A5)	8	25.00%
Sans réponse	0	0.00%

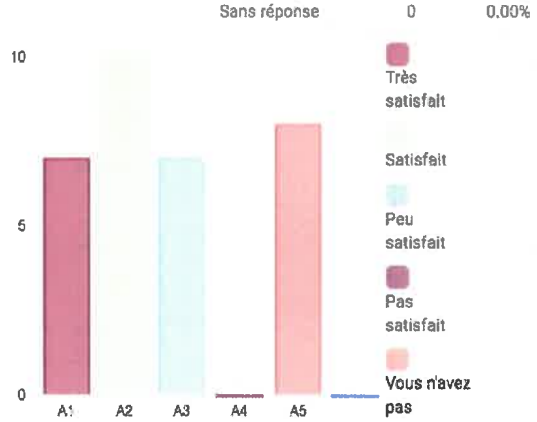

Le matériel mis à disposition

Réponse	Décompte	Pourcentage
Très satisfait (A1)	2	6.25%
Satisfait (A2)	16	50.00%
Peu satisfait (A3)	12	37.50%
Pas satisfait (A4)	2	6.25%
Sans réponse	0	0.00%

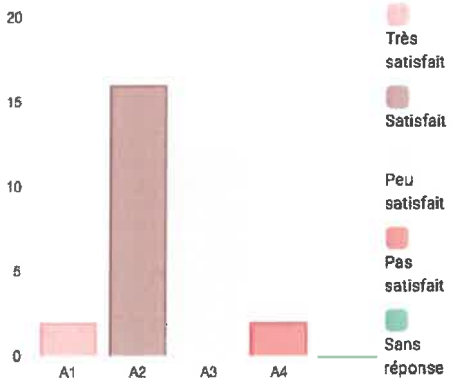

Les compétences et la disponibilité du personnel

Réponse	Décompte	Pourcentage
Très satisfait (A1)	4	12.50%
Satisfait (A2)	17	53.12%
Peu satisfait (A3)	10	31.25%
Pas satisfait (A4)	1	3.12%
Sans réponse	0	0.00%

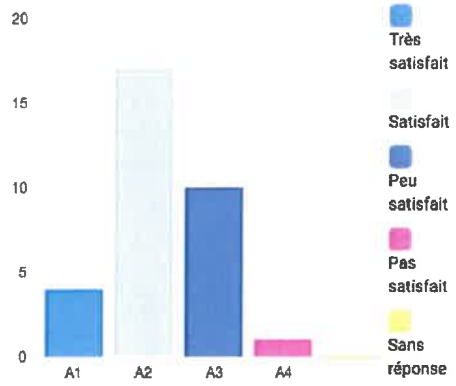

Le planning et la diversité des activités proposées (si cours collectifs)

Réponse	Décompte	Pourcentage
Très satisfait (A1)	2	6.25%
Satisfait (A2)	11	34.38%
Peu satisfait (A3)	8	25.00%
Pas satisfait (A4)	5	15.62%
Vous navez pas participé à un cours collectif (A5)	6	18.75%
Sans réponse	0	0.00%

5.4. La patinoire

Résumé pour J1(SQ0001)[La propreté et l'hygiène]

Merci de préciser votre satisfaction de 1 à 5 pour les éléments suivants : (1: Très insatisfait, 5 : très satisfait)

Réponse	Décompte	Pourcentage	Somme
1 (1)	1	4.00%	3.54%
2 (2)	3	12.00%	
3 (3)	1	4.00%	0.98%
4 (4)	12	48.00%	
5 (5)	5	20.00%	15.04%
Somme(Réponses)	22	100.00%	100.00%
Sans réponse	3	12.00%	0.00%
Moyenne arithmétique		3.77	
Ecart type		1.11	

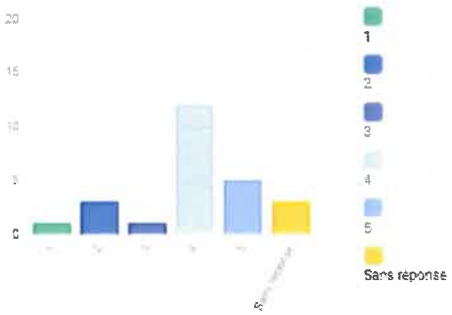

Résumé pour J1(SQ0002)[La disponibilité des pistes (structures, diversité...)]

Merci de préciser votre satisfaction de 1 à 5 pour les éléments suivants : (1: Très insatisfait, 5 : très satisfait)

Réponse	Décompte	Pourcentage	Somme
1 (1)	1	4.00%	1.80%
2 (2)	1	4.00%	
3 (3)	2	8.00%	1.80%
4 (4)	10	40.00%	
5 (5)	6	24.00%	14.41%
Somme(Réponses)	20	100.00%	100.00%
Sans réponse	5	20.00%	0.00%
Moyenne arithmétique		3.95	
Ecart type		1.05	

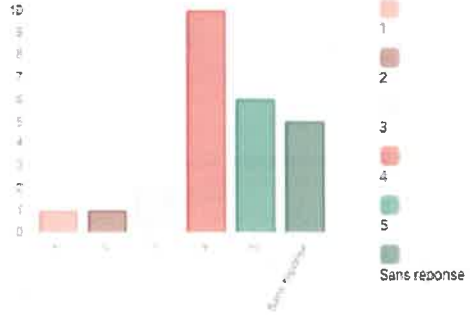

Résumé pour J1(SQ0003)[La qualité de la glace]

Merci de préciser votre satisfaction de 1 à 5 pour les éléments suivants : (1: Très insatisfait, 5 : très satisfait)

Réponse	Décompte	Pourcentage	Somme
1 (1)	0	0.00%	0.88%
2 (2)	1	4.00%	
3 (3)	6	24.00%	5.31%
4 (4)	6	24.00%	
5 (5)	9	36.00%	13.27%
Somme(Réponses)	22	100.00%	100.00%
Sans réponse	3	12.00%	0.00%
Moyenne arithmétique		4.05	
Ecart type		0.95	

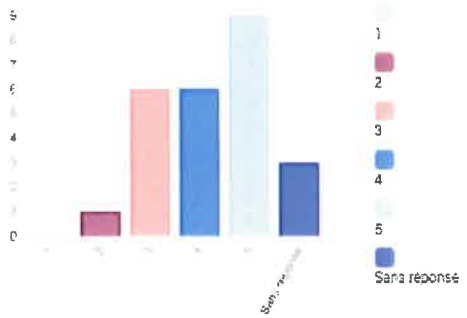

Résumé pour J1(SQ0004)[Organisation des pistes (espace réservé, aménagement des espaces...)]

Merci de préciser votre satisfaction de 1 à 5 pour les éléments suivants : (1: Très insatisfait, 5 : très satisfait)

Réponse	Décompte	Pourcentage	Somme
1 (1)	1	4.00%	2.73%
2 (2)	2	8.00%	
3 (3)	5	20.00%	4.55%
4 (4)	7	28.00%	
5 (5)	4	16.00%	10.00%
Somme(Réponses)	19	100.00%	100.00%
Sans réponse	6	24.00%	0.00%
Moyenne arithmétique		3.58	
Ecart type		1.12	

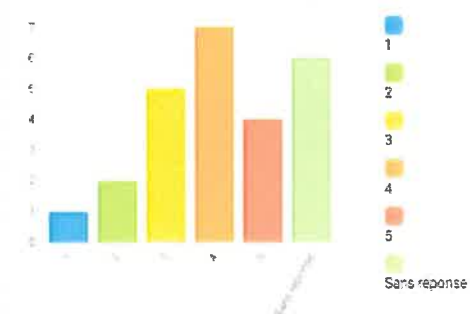

Résumé pour J1(SQ005)[L'ambiance sonore / animation]

Merci de préciser votre satisfaction de 1 à 5 pour les éléments suivants : (1: Très insatisfait, 5 : très satisfait)

Réponse	Décompte	Pourcentage	Somme
1 (1)	1	4.00%	2.65%
2 (2)	2	8.00%	
3 (3)	5	20.00%	4.42%
4 (4)	10	40.00%	
5 (5)	4	16.00%	12.39%
Somme(Réponses)	**22**	**100.00%**	**100.00%**
Sans réponse	3	12.00%	0.00%
Moyenne arithmétique		3.64	
Écart type		1.05	

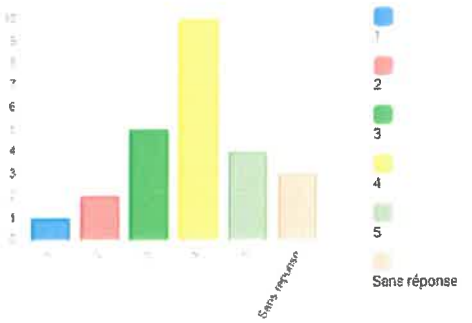

Résumé pour J1(SQ006)[La qualité d'acceptine et du matériel fourni]

Merci de préciser votre satisfaction de 1 à 5 pour les éléments suivants : (1: Très insatisfait, 5 : très satisfait)

Réponse	Décompte	Pourcentage	Somme
1 (1)	1	4.00%	0.93%
2 (2)	0	0.00%	
3 (3)	4	16.00%	3.70%
4 (4)	9	36.00%	
5 (5)	3	12.00%	11.11%
Somme(Réponses)	**17**	**100.00%**	**100.00%**
Sans réponse	8	32.00%	0.00%
Moyenne arithmétique		3.76	
Écart type		0.97	

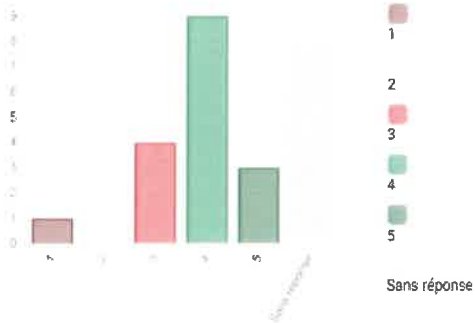

Résumé pour J1(SQ007)[Les compétences et la disponibilité du personnel]

Merci de préciser votre satisfaction de 1 à 5 pour les éléments suivants : (1: Très insatisfait, 5 : très satisfait)

Réponse	Décompte	Pourcentage	Somme
1 (1)	1	4.00%	2.68%
2 (2)	2	8.00%	
3 (3)	7	28.00%	6.25%
4 (4)	5	20.00%	
5 (5)	6	24.00%	9.82%
Somme(Réponses)	**21**	**100.00%**	**100.00%**
Sans réponse	4	16.00%	0.00%
Moyenne arithmétique		3.62	
Écart type		1.16	

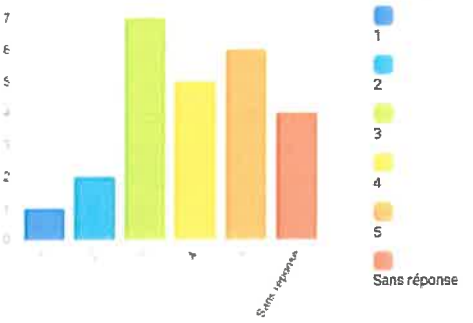

5.5. Le restaurant

Que pensez-vous du restaurant en général ?

Réponse	Décompte	Pourcentage
Très satisfait (L001)	5	26.32%
Satisfait (L002)	12	63.16%
Peu satisfait (L003)	2	10.53%
Pas satisfait (L004)	0	0.00%
Sans réponse	0	0.00%

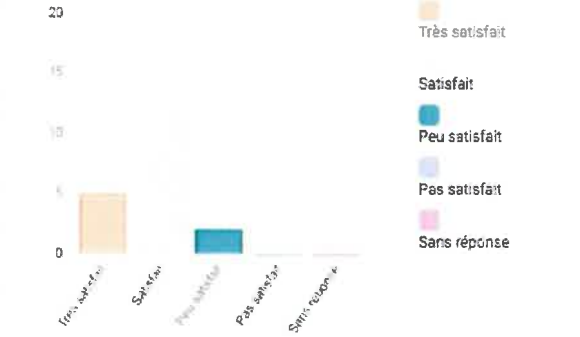

Résumé pour I2(L004)[Qualité de l'accueil]

Merci de nous indiquer votre degré de satisfaction concernant les aspects suivants: (1 peu satisfait; 5 très satisfait)

Réponse	Décompte	Pourcentage	Somme
1 (1)	2	10.53%	2.59%
2 (2)	1	5.26%	
3 (3)	3	15.79%	2.59%
4 (4)	9	47.37%	
5 (5)	4	21.05%	11.21%
Somme(Réponses)	**19**	**100.00%**	**100.00%**
Sans réponse	0	0.00%	0.00%
Moyenne arithmétique	3.63		
Écart type	1.21		

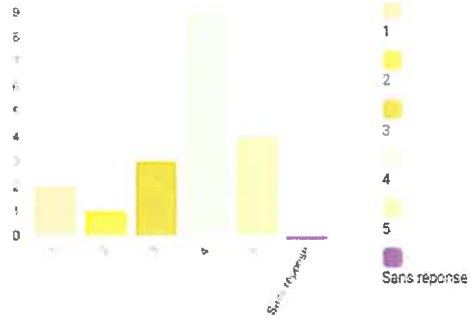

Résumé pour I2(L007)[Menu facile à comprendre]

Merci de nous indiquer votre degré de satisfaction concernant les aspects suivants: (1 peu satisfait; 5 très satisfait)

Réponse	Décompte	Pourcentage	Somme
1 (1)	1	5.26%	1.72%
2 (2)	1	5.26%	
3 (3)	3	15.79%	2.59%
4 (4)	7	36.84%	
5 (5)	7	36.84%	12.07%
Somme(Réponses)	**19**	**100.00%**	**100.00%**
Sans réponse	0	0.00%	0.00%
Moyenne arithmétique	3.95		
Écart type	1.13		

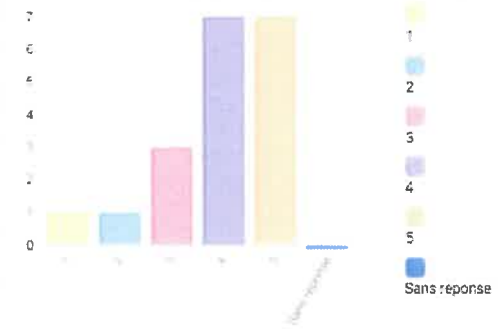

Résumé pour I2(L008)[Rapidité du service]

Merci de nous indiquer votre degré de satisfaction concernant les aspects suivants: (1 peu satisfait; 5 très satisfait)

Réponse	Décompte	Pourcentage	Somme
1 (1)	1	5.26%	1.72%
2 (2)	1	5.26%	
3 (3)	5	26.32%	4.31%
4 (4)	10	52.63%	
5 (5)	2	10.53%	10.34%
Somme(Réponses)	**19**	**100.00%**	**100.00%**
Sans réponse	0	0.00%	0.00%
Moyenne arithmétique	3.58		
Écart type	0.96		

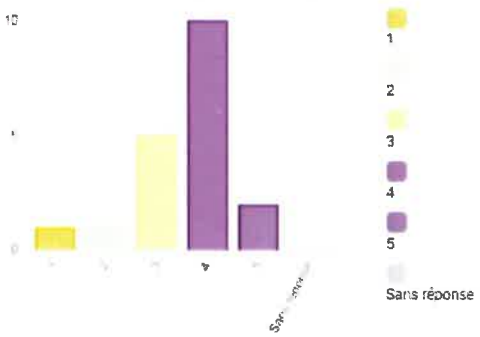

Merci de nous indiquer votre degré de satisfaction concernant les aspects suivants: (1 peu satisfait; 5 très satisfait)

Réponse	Décompte	Pourcentage	Somme
1 (1)	1	5.26%	0.86%
2 (2)	0	0.00%	
3 (3)	8	42.11%	6.90%
4 (4)	6	31.58%	
5 (5)	4	21.05%	8.62%
Somme(Réponses)	**19**	**100.00%**	**100.00%**
Sans réponse	0	0.00%	0.00%
Moyenne arithmétique		3.63	
Écart type		1.01	

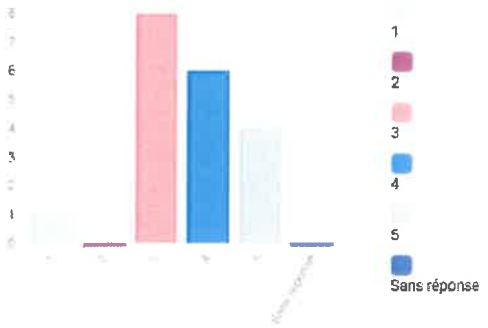

Merci de nous indiquer votre degré de satisfaction concernant les aspects suivants: (1 peu satisfait; 5 très satisfait)

Réponse	Décompte	Pourcentage	Somme
1 (1)	1	5.26%	0.86%
2 (2)	0	0.00%	
3 (3)	9	47.37%	7.76%
4 (4)	8	42.11%	
5 (5)	1	5.26%	7.76%
Somme(Réponses)	**19**	**100.00%**	**100.00%**
Sans réponse	0	0.00%	0.00%
Moyenne arithmétique		3.42	
Écart type		0.84	

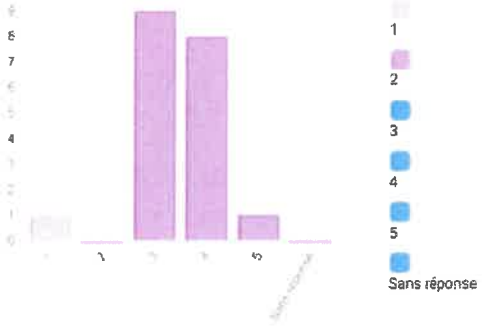

Merci de nous indiquer votre degré de satisfaction concernant les aspects suivants: (1 peu satisfait; 5 très satisfait)

Réponse	Décompte	Pourcentage	Somme
1 (1)	1	5.26%	2.59%
2 (2)	2	10.53%	
3 (3)	2	10.53%	1.72%
4 (4)	10	52.63%	
5 (5)	4	21.05%	12.07%
Somme(Réponses)	**19**	**100.00%**	**100.00%**
Sans réponse	0	0.00%	0.00%
Moyenne arithmétique		3.74	
Écart type		1.1	



Merci de nous indiquer votre degré de satisfaction concernant les aspects suivants: (1 peu satisfait; 5 très satisfait)

Réponse	Décompte	Pourcentage	Somme
1 (1)	2	10.53%	1.72%
2 (2)	0	0.00%	
3 (3)	3	15.79%	2.59%
4 (4)	10	52.63%	
5 (5)	4	21.05%	12.07%
Somme(Réponses)	**19**	**100.00%**	**100.00%**
Sans réponse	0	0.00%	0.00%
Moyenne arithmétique		3.74	
Écart type		1.15	

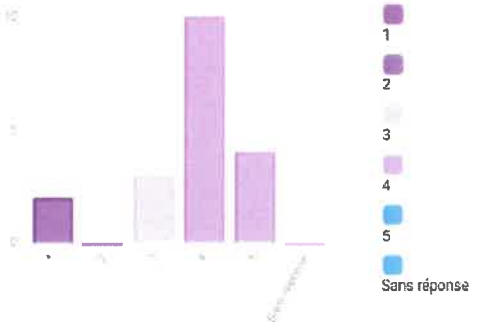

Résumé pour [2|0.012|Horaires d'ouverture]

Merci de nous indiquer votre degré de satisfaction concernant les aspects suivants:
(1 peu satisfait; 5 très satisfait)

Réponse	Décompte	Pourcentage	Somme
1 (1)	1	5.26%	1.72%
2 (2)	1	5.26%	
3 (3)	3	15.79%	2.59%
4 (4)	9	47.37%	
5 (5)	5	26.32%	12.07%
Somme(Réponses)	**19**	**100.00%**	**100.00%**
Sans réponse	0	0.00%	0.00%
Moyenne arithmétique		3.84	
Écart type		1.07	

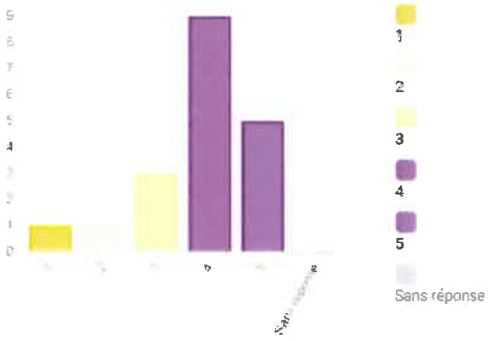

5.6. Connaissance client

Vous êtes :

Réponse	Décompte	Pourcentage
Un homme (A1)	19	16.38%
Une femme (A2)	97	83.62%
Sans réponse	0	0.00%

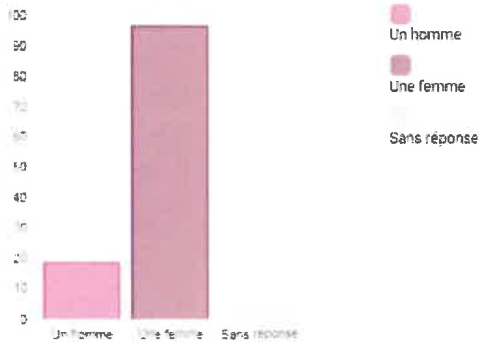

Votre tranche d'âge :

Réponse	Décompte	Pourcentage
Moins de 20 ans (A1)	1	0.86%
De 20 à 35 ans (A2)	12	10.34%
De 36 à 50 ans (A3)	44	37.93%
De 51 à 65 ans (A5)	39	33.62%
Plus de 65 ans (A4)	20	17.24%
Sans réponse	0	0.00%

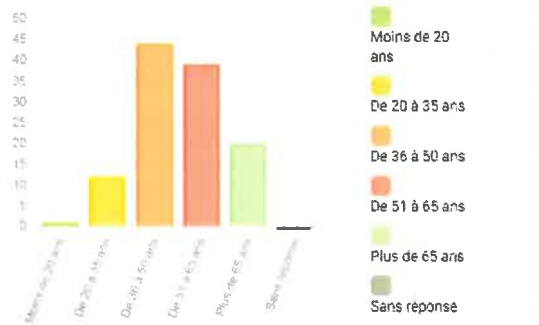

Comment avez-vous connu cet établissement ? (Plusieurs choix possibles)

Réponse	Décompte	Pourcentage
Sur recommandation de vos proches ou amis... (SQ001)	24	20.51%
Par les médias (presse, radio, TV)... (SQ002)	16	13.68%
Par internet, Facebook, Twitter... (SQ003)	11	9.40%
Par votre ville, votre département, votre région... (SQ004)	71	60.68%
Par votre club de sport, université, comité d'entreprise... (SQ005)	3	2.56%

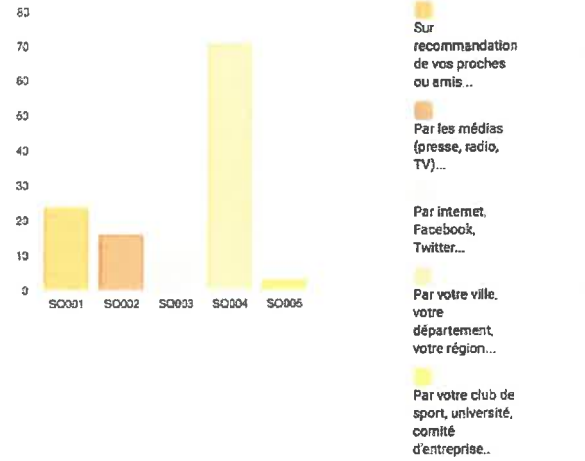

6. Opérations de marketing et de communication

6.1. Plan de communication annuel

Notre plan de communication prend en compte l'utilisation de la majorité des supports de communication à disposition dans la Communauté d'Agglomération du Saint-Quentinois. Notre démarche s'exerce de deux manières différentes :

- une démarche directe avec la diffusion d'un message publicitaire au travers du support ;

- une démarche indirecte avec la diffusion de l'actualité de l'établissement au travers des supports véhiculant de l'information (essentiellement la presse et internet).

6.1.1. Radio

Avec la radio CONTACT FM, nous avons fait diffuser plusieurs spots publicitaires de 30 secondes au cours de l'année 2018 :

- 400 spots répartis sur avril, juin et septembre
- 200 spots en décembre

6.1.2. Affichage extérieur

Avec JC DECAUX, nous avons construit un plan de communication annuel pour la promotion de nos offres commerciales sur les mois de janvier, avril, juin et septembre.

6.1.3. Insertions publicitaires

Au cours de l'année, nous avons communiqué à travers plusieurs publications :
- la Revue d'information et guide d'achats du CE Nestlé France
- le Bulletin de l'Office Municipal des Sports
- St Quentin à votre service

6.1.4. Facebook

Nous avons continué la communication digitale avec l'achat de campagnes publicitaires sur le réseau social Facebook. Toutes les campagnes énumérées ci-dessous ont permis de cibler une clientèle précise en France (Saint-Quentin et ses alentours ainsi que Cambrai, Tergnier et leur région) :

- du 27 février au 11 mars ;
- du 17 au 31 octobre ;
- du 23 au 24 novembre ;
- du 20 décembre au 2 janvier 2019.

Nous avons utilisé le visuel ci-dessous afin de cibler divers publics.

6.1.5. Display

Cette campagne permet l'affichage de bannières publicitaires sur les sites du réseau d'annonces Google Ads, ciblés en fonction de la localisation, de l'âge, du sexe, des centres d'intérêts...

6.1.6. Tickets de caisse

Afin de toucher un public large et sur une période longue, nous avons opté pour une présence de 6 mois à Auchan Fayet.

6.2. Partenariats

Au cours de l'année, nous avons travaillé en partenariat avec plusieurs enseignes :

SAINT-QUENTIN VOLLEY : PASS Fitness + offert à l'ensemble des joueurs professionnels et au staff. Nous avons pu bénéficier d'une demi-loge, de présence sur les panneaux LED et sur le calendrier pendant toute la saison

TENNIS DE TABLE SAINT-QUENTINOIS : PASS Fitness + offert à l'ensemble des joueuses professionnelles et au staff.

Nous avons pu bénéficier de 10 places et de présence sur les billets et les affiches tout au long de la saison.

6.3. Réseaux sociaux

La mise à jour quotidienne de notre page « *La BUL* » nous permet de fidéliser notre clientèle car nous pouvons l'alimenter de manière ludique et interagir directement avec nos utilisateurs, en annonçant les diverses animations et en créant des « *événements* » par exemple. Le réseau social étant très prisé des jeunes, il nous permet d'acquérir une notoriété non négligeable. La page est à plus de 13 000 « *J'aime* » et de nouveaux médias viendront s'y ajouter en 2019.

L'ouverture du complexe aux nouveaux médias sociaux a pour objectif de créer un sentiment de proximité et d'interaction toujours plus fort avec notre jeune clientèle. En effet, ces derniers ne consomment plus les informations de la même manière et nous nous devons de nous adapter à eux pour les toucher.

6.4. Mécénat destiné à aider les établissements scolaires et associations

Nous essayons au mieux de soutenir le dynamisme des établissements scolaires et associations (sportives, culturelles et philanthropiques) en répondant favorablement à leurs demandes de lots pour leurs tombolas, fêtes de fin d'année, kermesses, à hauteur de 5 entrées par structure. Ne pouvant pas donner à tous, nous avons instauré un système de roulement permettant de contenter le maximum.

7. Animations et évènements

7.1. Piscine

Notre traditionnelle soirée Aquagym a cette année conquis 60 personnes.

7.1.1. L'affiche de la soirée

Nous avons également organisé des petits-déjeuners à plusieurs reprises au cours de l'année.

7.2. Patinoire

Les animations de la patinoire sont prévues sur des plannings trimestriels, afin de toucher l'ensemble des publics de notre établissement et de proposer une animation sur chacun de nos créneaux d'ouverture au public. A chaque occasion (St Valentin, Pâques, Halloween, Noël) est organisée une animation.

7.2.1 La présentation des activités trimestrielles de la patinoire

Avril
Juin
Mai
POUR
ENCORE
PLUS DE GLISSE
CADEAU
LES INCONTOURNABLES
> BULI, la mascotte de la patinoire, viendra nous rendre visite de façon très régulière !
> ANNIVERSAIRES
Les mercredis et samedis de 14h à 16h & 18h à 18h.
dimanche de 14h30 à 16h30
> UNIQUE
FREESTYLE LIBRE
22h00 à 00h00
Tous les vendredis
> JARDIN DE GLACE
10h00 à 13h00
Tous les dimanches

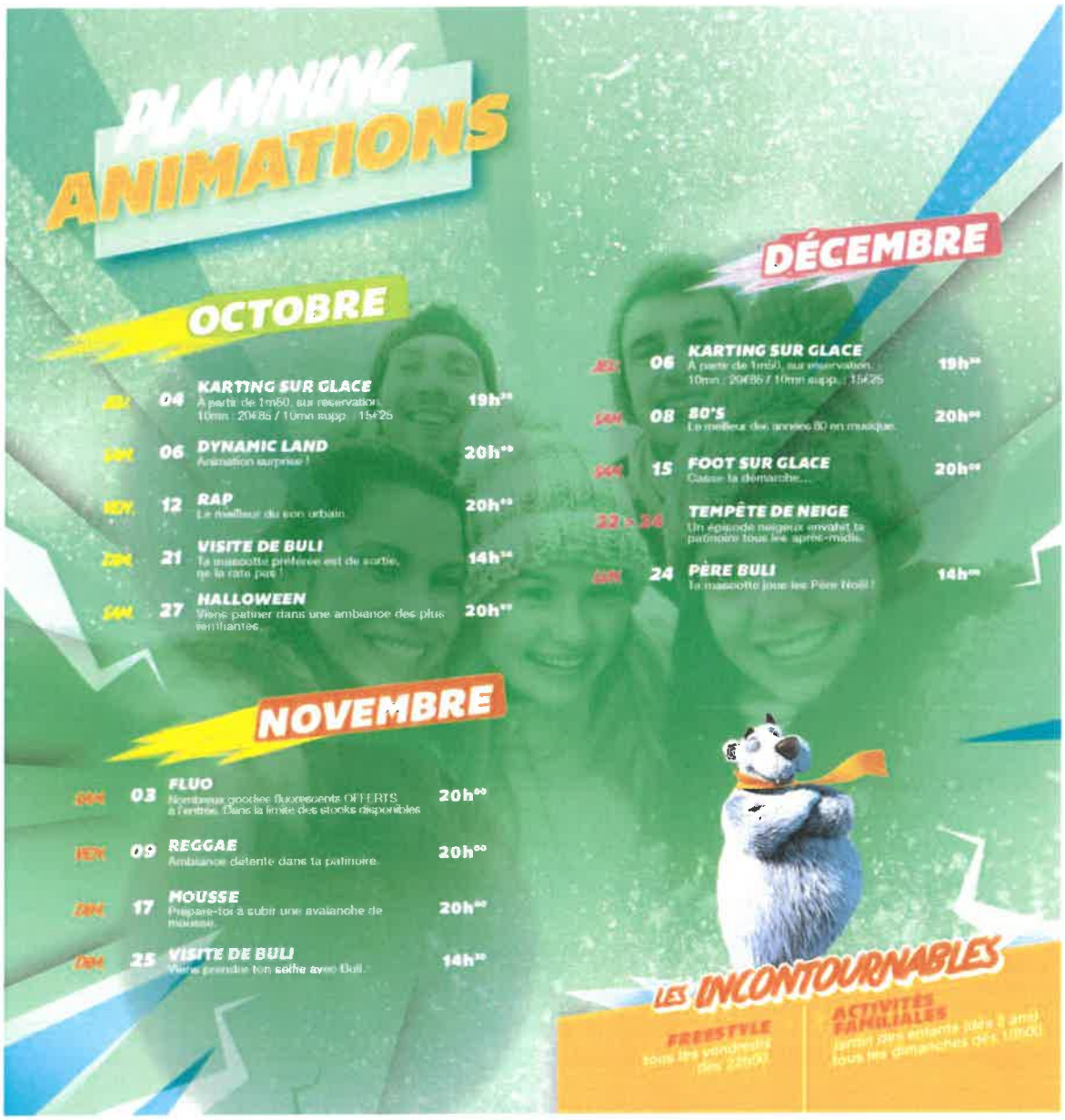
PLANNING ANIMATIONS
OCTOBRE
JEU 04 KARTING SUR GLACE
À partir de 1m60, sur réservation.
10mn : 20€85 / 10mn supp. : 15€25
19h30
SAM 06 DYNAMIC LAND
Animation surprise !
20h00
VEN 12 RAP
Le meilleur du son urbain.
20h00
DIM 21 VISITE DE BULI
Ta mascotte préférée est de sortie,
ne la rate pas !
14h30
SAM 27 HALLOWEEN
Viens patiner dans une ambiance des plus
terrifiantes.
20h00
NOVEMBRE
SAM 03 FLUO
Nombreux goodies fluorescents OFFERTS
à l'entrée. Dans la limite des stocks disponibles
20h00
VEN 09 REGGAE
Ambiance détente dans ta patinoire.
20h00
DIM 17 MOUSSE
Prépare-toi à subir une avalanche de
mousse.
20h00
DIM 25 VISITE DE BULI
Viens prendre ton selfie avec Buli.
14h30
DÉCEMBRE
JEU 06 KARTING SUR GLACE
À partir de 1m60, sur réservation.
10mn : 20€85 / 10mn supp. : 15€25
19h30
SAM 08 80'S
Le meilleur des années 80 en musique.
20h00
SAM 15 FOOT SUR GLACE
Casse la démarche...
20h00
22 > 24 TEMPÊTE DE NEIGE
Un épisode neigeux envahit ta
patinoire tous les après-midis.
LUN 24 PÈRE BULI
Ta mascotte joue les Père Noël !
14h00
LES INCONTOURNABLES
FREESTYLE
tous les vendredis
dès 22h00
ACTIVITÉS FAMILIALES
(prêt des enfants (dès 3 ans)
tous les dimanches dès 13h00)

7.2.2. Les fréquentations des animations de la patinoire

JANVIER			
Dimanche 7	10h	PETIT DEJ'	95
Samedi 13	20h	BROUILLARD	0
Vendredi 19	20h	CLUBBING	0
Vendredi 26	20h	BLACK OUT	54
Dimanche 28		VISITE DE BULI	190
FEVRIER			
Jeudi 1	19h	KARTING SUR GLACE	
Dimanche 4	10h	PETIT DEJ'	126
Samedi 9	20h	DYNAMIC LAND	61
Mercredi 14	14h	ST VALENTIN	117
Samedi 24	20h	HOCKEY SUR GLACE	5
Dimanche 25	14h	VISITE DE BULI	118
MARS			
Samedi 3	14h	FOOT SUR GLACE	359
Dimanche 4	10h	PETIT DEJ'	63
Samedi 10	20h	MOUSSE	140
Vendredi 16	20h	HOUSE	75
Dimanche 25		VISITE DE BULI	136
AVRIL			
Dimanche 1		CHASSE AUX ŒUFS	116
Jeudi 5	19h	KARTING SUR GLACE	
Vendredi 13	20h	80's	20
Samedi 21	20h	FLUO	39
Dimanche 29	14h	VISITE DE BULI	88

MAI			
Samedi 5	20h	FUNK	52
Vendredi 11	20h	BULLES	49
Samedi 19	20h	FREESTYLE	48
Vendredi 25	20h	BALAI BALLON	23
Dimanche 27	14h	BULI	25
JUIN			
Jeudi 7	19h	KARTING SUR GLACE	
Samedi 9	20h	REGGAE	31
Vendredi 15	20h	CELIBATAIRES	22
Dimanche 24	14h	VISITE DE BULI	32
OCTOBRE			
Jeudi 4	19h	KARTING SUR GLACE	
Samedi 6	20h	DYNAMIC LAND	62
Vendredi 12	20h	RAP	24
Dimanche 21	14h	VISITE DU BULI	82
Samedi 27	20h	HALLOWEEN	112
NOVEMBRE			
Samedi 3	20h	FLUO	74
Vendredi 9	20h	REGGAE	47
Dimanche 17	20h	MOUSSE	73
Dimanche 25	14h	VISITE DE BULI	101
DECEMBRE			
Jeudi 6	19h	KARTING SUR GLACE	
Samedi 8	20h	80's	78
Samedi 15	20h	FOOT SUR GLACE	53
Samedi 22	14h	TEMPETE DE NEIGE	147
Dimanche 23	14h		188
Lundi 24	14h		119
Lundi 24	14h	VISITE DE BULI	

7.3. Privatisations

Nous avons continué d'accueillir la société WW (anciennement Weight Watchers) pour ses ateliers, à raison de 3 séances par semaine. Ce partenariat nous assure des ressources mensuelles stables, et tend à se développer puisque les réunions de région pour les forces de vente de la marque s'effectuent désormais au sein de notre établissement.

De plus, nous avons noué un nouveau partenariat depuis le mois d'octobre avec l'organisme de formation ALM, qui bénéficie à la fois de nos salles de séminaires, mais aussi de notre salle de fitness, pour l'année scolaire et la formation de futurs BPJEPS.

Enfin, nous avons réussi à conquérir plusieurs séminaires en fin d'année, ce qui nous permet d'afficher un chiffre d'affaires annuel de 29 889,50 € pour les privatisations.

7.3.1. Le tableau de suivi annuel

	CA	ACHATS	MARGE NETTE PREVISIONNELLE 2018	MARGE NETTE 2017	COMPARATIF N-1 MARGE NETTE
Janvier	1 424,00 €	0,00 €	1 424,00 €	350,00 €	+1074
Février	1 200,00 €	0,00 €	1 200,00 €	850,00 €	+350
Mars	1 350,00 €	0,00 €	1 350,00 €	350,00 €	+1000
Avril	1 650,00 €	0,00 €	1 650,00 €	0,00 €	+1650
Mai	1 600,00 €	0,00 €	1 600,00 €	0,00 €	+1600
Juin	1 600,00 €	0,00 €	1 600,00 €	827,20 €	+772,8
Juillet	1 100,00 €	0,00 €	1 100,00 €	150,00 €	+950
Août	1 200,00 €	0,00 €	1 200,00 €	300,00 €	+900
Septembre	1 850,00 €	0,00 €	1 850,00 €	1 350,00 €	+500
Octobre	1 850,00 €	0,00 €	1 850,00 €	1 550,00 €	+300
Novembre	4 400,00 €	1 575,00 €	2 825,00 €	1 100,00 €	+1725
Décembre	10 665,50 €	6 232,50 €	4 433,00 €	1 550,00 €	+2883
TOTAL	29 889,50 €	7 807,50 €	22 082,00 €	8 377,20 €	+13 704,80
CA 2017	9 857,20 €				
OBJECTIF MARGE NETTE		10 000,00 €			
R/O		220,82%			

8. Bilan financier

8.1. Bilan financier de l'activité piscine par rapport à N-1

8.1.1. Le détail des produits de l'activité piscine par rapport à l'année N-1

PRODUITS	01/01/2018 31/12/2018	01/01/2017 31/12/2017	VARIATION	
Entrées piscine	493 618,37 €	549 075,53 €	-55 457,16	-10,10%
Activités piscine	82 403,01 €	87 973,71 €	-5 570,70	-6,33%
Locations lignes d'eau	8 268,33 €	9 111,66 €	-843,33	-9,26%
Ventes boutiques	5 021,73 €	11 475,00 €	-6 453,27	-56,24%
Commissions et courtages	4 399,66 €	2 449,32 €	1 950,34	79,63%
Locations cafétéria	48 520,78 €	57 342,72 €	-8 821,94	-15,38%
Piscine	642 231,88 €	717 427,94 €	-75 196,06	-10,48%
Contribution	582 349,34 €	577 615,08 €	4 734,26	0,82%
Contribution / Dotation à la régie	582 349,34 €	577 615,08 €	4 734,26	0,82%
Produits divers	85 054,98 €	271,54 €	84 783,44	31223,19%
Transferts de charges	13 600,17 €	31 808,90 €	-18 208,73	-57,24%
Produits divers	98 655,15 €	32 080,44 €	66 574,71	207,52%
TOTAL DES PRODUITS	1 323 236,37 €	1 327 123,46 €	-3 887,09	-0,29%

8.1.2. Le détail des charges de l'activité piscine par rapport à l'année N-1

CHARGES	01/01/2018 31/12/2018	01/01/2017 31/12/2017	VARIATION	
Eau	110 801,45 €	86 054,03 €	24 747,42 €	28,76%
Electricité	172 070,39 €	181 880,31 €	-9 809,92 €	-5,39%
Gaz	98 306,92 €	74 129,86 €	24 177,06 €	32,61%
Fluides	381 178,76 €	342 064,20 €	39 114,56 €	11,43%
Produits de traitement de l'eau	19 123,63 €	21 604,47 €	-2 480,84 €	-11,48%
Fournitures et petits équipements	20 541,98 €	15 791,59 €	4 750,39 €	30,08%
Fournitures administratives	1 236,42 €	1 635,99 €	-399,57 €	-24,42%
Billetterie	2 725,51 €	4 423,50 €	-1 697,99 €	-38,39%
Achats de marchandises	4 029,59 €	8 012,45 €	-3 982,86 €	-49,71%
Vêtements de travail	4 654,84 €	5 101,92 €	-447,08 €	-8,76%
Achats	52 311,97 €	56 569,92 €	-4 257,95 €	-7,53%
Sous traitance générale	500,51 €	4 656,42 €	-4 155,91 €	-89,25%
Sous traitance cours	6 002,50 €	4 628,50 €	1 374,00 €	29,69%
Sous traitance surveillance	20 517,98 €	27 562,77 €	-7 044,79 €	-25,56%
Sous traitance analyse eau	7 166,47 €	6 069,83 €	1 096,64 €	18,07%
Visite technique obligatoire	6 676,06 €	6 531,47 €	144,59 €	2,21%
Redevances	15 940,23 €	13 611,20 €	2 329,03 €	17,11%
Locations	13 059,02 €	6 323,70 €	6 735,32 €	106,51%
Mise à disposition véhicule	2 268,00 €	2 268,00 €	- €	0,00%
Renouvellement	40 239,83 €	44 632,51 €	-4 392,68 €	-9,84%
Renouvellement matériel	9 329,49 €	2 840,95 €	6 488,54 €	228,39%
Entretien et réparations	46 048,23 €	36 516,95 €	9 531,28 €	26,10%
Maintenance	27 708,65 €	28 334,61 €	-625,96 €	-2,21%
Assurances	3 773,25 €	15 769,86 €	-11 996,61 €	-76,07%
Documentation générale	- €	- €	- €	0,00%
Services extérieurs	199 230,22 €	199 746,77 €	-516,55 €	-0,26%
Honoraires	7 959,18 €	5 937,76 €	2 021,42 €	34,04%
Frais administratifs et de gestion	55 950,95 €	46 546,10 €	9 404,85 €	20,21%

Publicité et communication	33 744,14 €	47 409,62 €	-13 665,48 €	-28,82%
Frais de transports	332,09 €	- €	332,09 €	0,00%
Frais de déplacements	5 396,62 €	2 832,42 €	2 564,20 €	90,53%
Frais postaux	376,93 €	664,30 €	-287,37 €	-43,26%
Télécom	3 579,77 €	3 391,19 €	188,58 €	5,56%
Commissions chèques vacances	358,11 €	275,85 €	82,26 €	29,82%
Commissions bancaires	3 644,21 €	3 529,14 €	115,07 €	3,26%
Cotisations	1 910,00 €	1 620,00 €	290,00 €	17,90%
Autres services extérieurs	113 252,00 €	112 206,38 €	1 045,62 €	0,93%
Taxe apprentissage	2 085,65 €	1 805,02 €	280,63 €	15,55%
Formation professionnelle	5 487,08 €	4 019,22 €	1 467,86 €	36,52%
Investissement de construction	1 433,44 €	686,64 €	746,80 €	108,76%
Comité d'entreprise	2 008,60 €	1 584,71 €	423,89 €	26,75%
Taxe sur les salaires	13 773,00 €	22 109,00 €	-8 336,00 €	-37,70%
CET	12 655,80 €	16 288,80 €	-3 633,00 €	-22,30%
Ordure ménagères	7 914,93 €	11 067,26 €	-3 152,33 €	-28,48%
Taxes diverses	2 659,99 €	801,63 €	1 858,36 €	231,82%
Impôts et taxes	48 018,49 €	58 362,28 €	-10 343,79 €	-17,72%
Prestation de mains d'œuvre	427 651,31 €	406 609,23 €	21 042,08 €	5,18%
Médecine du travail - Pharmacie	2 678,72 €	3 688,75 €	-1 010,03 €	-27,38%
Autres charges de personnel	6 498,95 €	9 098,76 €	-2 599,81 €	-28,57%
Charges de personnel	436 828,98 €	419 396,74 €	17 432,24 €	4,16%
Charges diverses	365,62 €	1 231,60 €	-865,98 €	-70,31%
Amortissements techniques et	7 331,48 €	8 995,30 €	-1 663,82 €	-18,50%
Charges diverses	7 697,10 €	10 226,90 €	-2 529,80 €	-24,74%
TOTAL DES CHARGES	1 238 517,52 €	1 198 573,19 €	39 944,33 €	3,33%

8.1.3. Le compte de résultat de l'activité piscine par rapport à l'année N-1

COMPTE DE RESULTAT	01/01/2018 31/12/2018	01/01/2017 31/12/2017	VARIATION	
Recettes piscine	642 231,88 €	717 427,94 €	-75 196,06 €	-10,48%
Contribution / Dotation à la régie	582 349,34 €	577 615,08 €	4 734,26 €	0,82%
Produits divers	98 655,15 €	32 080,44 €	66 574,71 €	207,52%
Produits	1 323 236,37 €	1 327 123,46 €	-3 887,09 €	-0,29%
Fluides	381 178,76 €	342 064,20 €	39 114,56 €	11,43%
Achats	52 311,97 €	56 569,92 €	-4 257,95 €	-7,53%
Services extérieurs	199 230,22 €	199 746,77 €	-516,55 €	-0,26%
Autres services extérieurs	113 252,00 €	112 206,38 €	1 045,62 €	0,93%
Impôts et taxes	48 018,49 €	58 362,28 €	-10 343,79 €	-17,72%
Charges de personnel	436 828,98 €	419 396,74 €	17 432,24 €	4,16%
Charges diverses	7 697,10 €	10 226,90 €	-2 529,80 €	-24,74%
Charges	1 238 517,52 €	1 198 573,19 €	39 944,33 €	3,33%
TOTAL RESULTAT	84 718,85 €	128 550,27 €	-43 831,42 €	-34,10%

8.2. Bilan financier de l'activité patinoire par rapport à l'année N-1

8.2.1. Le détail des produits de l'activité patinoire par rapport à l'année N-1

PRODUITS	01/01/2018 31/12/2018	01/01/2017 31/12/2017	VARIATION	
Entrées patinoire	112 249,80 €	132 564,90 €	-20 315,10 €	-15,32%
Locations patins	45 305,82 €	48 966,39 €	-3 660,57 €	-7,48%
Activités patinoires	37 997,21 €	35 562,78 €	2 434,43 €	6,85%
Location kartings	1 747,41 €	2 860,68 €	-1 113,27 €	-38,92%
Heures de glace	25 797,10 €	19 455,89 €	6 341,21 €	32,59%
Ventes boutiques	732,58 €	751,39 €	-18,81 €	-2,50%
Restauration	5 354,22 €	5 969,05 €	-614,83 €	-10,30%
Commissions et courtages	790,92 €		790,92 €	0,00%
Divers patinoire	495,46 €	603,97 €	-108,51 €	-17,97%
Patinoire	230 470,52 €	246 735,05 €	-16 264,53 €	-6,59%
Contribution	242 645,56 €	240 672,98 €	1 972,58 €	0,82%
Contribution / Dotation à la régie	242 645,56 €	240 672,98 €	1 972,58 €	0,82%
Produits divers	35 438,90 €	113,13 €	35 325,77 €	31 225,82%
Transferts de charges	6 454,59 €	14 193,98 €	-7 739,39 €	-54,53%
Produits divers	41 893,49 €	14 307,11 €	27 586,38 €	192,82%
TOTAL DES PRODUITS	515 009,57 €	501 715,14 €	13 294,43 €	2,65%

8.2.2. Le détail des charges de l'activité patinoire par rapport à l'année N-1

CHARGES	01/01/2018 31/12/2018	01/01/2017 31/12/2017	VARIATION	
Eau	20 775,27 €	16 135,14 €	4 640,13 €	28,76%
Electricité	187 378,91 €	178 696,15 €	8 682,76 €	4,86%
Gaz	26 935,46 €	20 614,88 €	6 320,58 €	30,66%
Fluides	235 089,64 €	215 446,17 €	19 643,47 €	9,12%
Fournitures et petits équipements	6 327,80 €	5 692,82 €	634,98 €	11,15%
Fournitures administratives	836,41 €	691,67 €	144,74 €	20,93%
Billetterie	1 447,33 €	1 263,54 €	183,79 €	14,55%
Achats de marchandises	166,08 €	1 622,35 €	-1 456,27 €	-89,76%
Vêtements de travail	1 281,33 €	1 861,88 €	-580,55 €	-31,18%
Achats restauration	2 215,95 €	2 665,15 €	-449,20 €	-16,85%
Achats	12 274,90 €	13 797,41 €	-1 522,51 €	-11,03%
Sous traitance générale	208,55 €	1 940,18 €	-1 731,63 €	-89,25%
Sous traitance surveillance	11 146,55 €	11 484,48 €	-337,93 €	-2,94%
Visite technique obligatoire	2 781,70 €	2 721,47 €	60,23 €	2,21%
Redevances	5 276,87 €	5 671,33 €	-394,46 €	-6,96%
Locations	6 931,23 €	6 246,78 €	684,45 €	10,96%
Mise à disposition véhicule	945,00 €	945,00 €	- €	0,00%
Renouvellement	36 440,38 €	39 472,65 €	-3 032,27 €	-7,68%
Renouvellement matériel	11 734,26 €	280,76 €	11 453,50 €	4079,46%
Entretien et réparations	10 297,12 €	11 946,13 €	-1 649,01 €	-13,80%
Maintenance	9 225,68 €	9 134,81 €	90,87 €	0,99%
Assurances	1 572,20 €	6 570,81 €	-4 998,61 €	-76,07%
Documentation générale	- €	- €	- €	0,00%

Services extérieurs	96 559,54 €	96 414,40 €	145,14 €	0,15%
Honoraires	1 549,66 €	736,57 €	813,09 €	110,39%
Frais administratifs et de gestion	23 312,89 €	19 394,21 €	3 918,68 €	20,21%
Publicité et communication	18 821,19 €	29 623,69 €	-10 802,50 €	-36,47%
Frais de transports	138,38 €	- €	138,38 €	0,00%
Frais de déplacements	2 043,82 €	1 805,67 €	238,15 €	13,19%
Frais postaux	221,90 €	269,31 €	-47,41 €	-17,60%
Télécom	1 491,60 €	1 413,02 €	78,58 €	5,56%
Commissions chèques vacances	149,16 €	114,88 €	34,28 €	29,84%
Commissions bancaires	1 518,40 €	1 470,41 €	47,99 €	3,26%
Cotisations	1 315,00 €	1 025,00 €	290,00 €	28,29%
Autres services extérieurs	50 562,00 €	55 852,76 €	-5 290,76 €	-9,47%
Taxe apprentissage	1 272,04 €	1 263,78 €	8,26 €	0,65%
Formation professionnelle	3 089,87 €	2 874,98 €	214,89 €	7,47%
Investissement de construction	864,11 €	624,95 €	239,16 €	38,27%
Comité d'entreprise	1 006,85 €	825,56 €	181,29 €	21,96%
Taxe sur les salaires	5 738,75 €	- €	5 738,75 €	0,00%
CET	5 273,25 €	6 787,00 €	-1 513,75 €	-22,30%
Ordure ménagères	3 297,90 €	4 611,36 €	-1 313,46 €	-28,48%
Taxes diverses	4 896,56 €	3 164,46 €	1 732,10 €	54,74%
Impôts et taxes	25 439,33 €	20 152,09 €	5 287,24 €	26,24%
Prestation de mains d'œuvre	240 179,85 €	239 552,86 €	626,99 €	0,26%
Médecine du travail - Pharmacie	1 116,12 €	1 413,02 €	-296,90 €	-21,01%
Autres charges de personnel	2 294,24 €	3 514,52 €	-1 220,28 €	-34,72%
Charges de personnel	243 590,21 €	244 480,40 €	-890,19 €	-0,36%
Charges diverses	139,35 €	476,03 €	-336,68 €	-70,73%
Amortissements techniques et	6 057,21 €	5 621,18 €	436,03 €	7,76%
Charges diverses	6 196,56 €	6 097,21 €	99,35 €	1,63%
TOTAL DES CHARGES	669 712,18 €	652 240,44 €	17 471,74 €	2,68%

8.2.3. Le compte de résultat de l'activité patinoire par rapport à l'année N-1

COMPTE DE RESULTAT	01/01/2018 31/12/2018	01/01/2017 31/12/2017	VARIATION	
Recettes patinoire	230 470,52 €	246 735,05 €	-16 264,53 €	-6,59%
Contribution / Dotation à la régie	242 645,56 €	240 672,98 €	1 972,58 €	0,82%
Produits divers	41 893,49 €	14 307,11 €	27 586,38 €	192,82%
Produits	515 009,57 €	501 715,14 €	13 294,43 €	2,65%
Fluides	235 089,64 €	215 446,17 €	19 643,47 €	9,12%
Achats	12 274,90 €	13 797,41 €	-1 522,51 €	-11,03%
Services extérieurs	96 559,54 €	96 414,40 €	145,14 €	0,15%
Autres services extérieurs	50 562,00 €	55 852,76 €	-5 290,76 €	-9,47%
Impôts et taxes	25 439,33 €	20 152,09 €	5 287,24 €	26,24%
Charges de personnel	243 590,21 €	244 480,40 €	-890,19 €	-0,36%
Charges diverses	6 196,56 €	6 097,21 €	99,35 €	1,63%
Charges	669 712,18 €	652 240,44 €	17 471,74 €	2,68%
TOTAL RESULTAT	-154 702,61 €	-150 525,30 €	-4 177,31 €	2,78%

8.3. Bilan financier de l'activité forme par rapport à l'année N-1

8.3.1. Le détail des produits de l'activité forme par rapport à l'année N-1

PRODUITS	01/01/2018 31/12/2018	01/01/2017 31/12/2017	VARIATION	
Espace forme	103 841,91 €	114 731,80 €	-10 889,89 €	-9,49%
Commissions et courtages	474,53 €		474,53 €	0,00%
Forme	104 316,44 €	114 731,80 €	-10 415,36 €	-9,08%
Contribution	145 587,34 €	144 403,81 €	1 183,53 €	0,82%
Contribution / Dotation à la	145 587,34 €	144 403,81 €	1 183,53 €	0,82%
Produits divers	21 263,38 €	67,90 €	21 195,48 €	31 215,73%
Transferts de charges	1 852,66 €	8 053,54 €	-6 200,88 €	-77,00%
Produits divers	23 116,04 €	8 121,44 €	14 994,60 €	184,63%
TOTAL DES PRODUITS	273 019,82 €	267 257,05 €	5 762,77 €	2,16%

8.3.2. Le détail des charges de l'activité forme par rapport à l'année N-1

CHARGES	01/01/2018 31/12/2018	01/01/2017 31/12/2017	VARIATION	
Eau	6 925,09 €	5 378,37 €	1 546,72 €	28,76%
Electricité	14 962,64 €	15 289,54 €	-326,90 €	-2,14%
Gaz	6 553,78 €	4 941,97 €	1 611,81 €	32,61%
Fluides	28 441,51 €	25 609,88 €	2 831,63 €	11,06%
Fournitures et petits	3 730,81 €	3 243,62 €	487,19 €	15,02%
Fournitures administratives	300,39 €	409,03 €	-108,64 €	-26,56%
Billetterie	507,51 €	1 149,32 €	-641,81 €	-55,84%
Vêtements de travail	481,79 €	946,85 €	-465,06 €	-49,12%
Achats	5 020,50 €	5 748,82 €	-728,32 €	-12,67%
Sous traitance générale	125,12 €	1 164,10 €	-1 038,98 €	-89,25%
Sous traitance cours	11 744,00 €	15 986,50 €	-4 242,50 €	-26,54%
Sous traitance surveillance	5 129,51 €	6 890,67 €	-1 761,16 €	-25,56%
Visite technique obligatoire	1 669,01 €	1 632,88 €	36,13 €	2,21%
Redevances	2 316,87 €	3 402,80 €	-1 085,93 €	-31,91%
Locations	13 558,42 €	10 772,46 €	2 785,96 €	25,86%
Mise à disposition véhicule	567,00 €	567,00 €	- €	0,00%
Renouvellement	7 097,88 €	8 224,21 €	-1 126,33 €	-13,70%
Renouvellement matériel	984,89 €	168,47 €	816,42 €	484,61%
Entretien et réparations	7 061,17 €	7 582,92 €	-521,75 €	-6,88%
Maintenance	5 536,85 €	5 480,88 €	55,97 €	1,02%
Assurances	943,32 €	3 942,53 €	-2 999,21 €	-76,07%
Services extérieurs	56 734,04 €	65 815,42 €	-9 081,38 €	-13,80%
Honoraires	929,80 €	441,94 €	487,86 €	110,39%
Frais administratifs et de	13 987,74 €	11 636,53 €	2 351,21 €	20,21%
Publicité et communication	8 581,74 €	11 523,76 €	-2 942,02 €	-25,53%
Frais de transports	83,01 €	- €	83,01 €	0,00%
Frais de déplacements	1 019,37 €	565,57 €	453,80 €	80,24%
Frais postaux	94,24 €	176,89 €	-82,65 €	-46,72%
Télécom	894,93 €	847,82 €	47,11 €	5,56%
Commissions chèques	89,58 €	69,02 €	20,56 €	29,79%
Commissions bancaires	911,08 €	882,32 €	28,76 €	3,26%
Cotisations	405,00 €	405,00 €	- €	0,00%

Autres services extérieurs	26 996,49 €	26 548,85 €	447,64 €	1,69%
Taxe apprentissage	991,31 €	984,82 €	6,49 €	0,66%
Formation professionnelle	2 400,64 €	2 160,86 €	239,78 €	11,10%
Investissement de	669,49 €	524,97 €	144,52 €	27,53%
Comité d'entreprise	704,70 €	595,26 €	109,44 €	18,39%
Taxe sur les salaires	3 443,25 €	- €	3 443,25 €	0,00%
CET	3 163,95 €	4 072,20 €	-908,25 €	-22,30%
Ordure ménagères	1 978,73 €	2 766,82 €	-788,09 €	-28,48%
Taxes diverses	207,21 €	206,84 €	0,37 €	0,18%
Impôts et taxes	13 559,28 €	11 311,77 €	2 247,51 €	19,87%
Prestation de mains d'œuvre	199 536,13 €	189 339,07 €	10 197,06 €	5,39%
Médecine du travail -	669,70 €	847,83 €	-178,13 €	-21,01%
Autres charges de personnel	1 382,26 €	2 038,96 €	-656,70 €	-32,21%
Charges de personnel	201 588,09 €	192 225,86 €	9 362,23 €	4,87%
Charges diverses	82,23 €	285,74 €	-203,51 €	-71,22%
Amortissements techniques et	1 735,24 €	2 128,57 €	-393,33 €	-18,48%
Charges diverses	1 817,47 €	2 414,31 €	-596,84 €	-24,72%
TOTAL DES CHARGES	334 157,38 €	329 674,91 €	4 482,47 €	1,36%

8.3.3. Le compte de résultat de l'activité forme par rapport à l'année N-1

COMPTE DE RESULTAT	01/01/2018 31/12/2018	01/01/2017 31/12/2017	VARIATION	
Recettes forme	104 316,44 €	114 731,80 €	-10 415,36 €	-9,08%
Contribution / Dotation à la	145 587,34 €	144 403,81 €	1 183,53 €	0,82%
Produits divers	23 116,04 €	8 121,44 €	14 994,60 €	184,63%
Produits	273 019,82 €	267 257,05 €	5 762,77 €	2,16%
Fluides	28 441,51 €	25 609,88 €	2 831,63 €	11,06%
Achats	5 020,50 €	5 748,82 €	-728,32 €	-12,67%
Services extérieurs	56 734,04 €	65 815,42 €	-9 081,38 €	-13,80%
Autres services extérieurs	26 996,49 €	26 548,85 €	447,64 €	1,69%
Impôts et taxes	13 559,28 €	11 311,77 €	2 247,51 €	19,87%
Charges de personnel	201 588,09 €	192 225,86 €	9 362,23 €	4,87%
Charges diverses	1 817,47 €	2 414,31 €	-596,84 €	-24,72%
Charges	334 157,38 €	329 674,91 €	4 482,47 €	1,36%
TOTAL RESULTAT	-61 137,56 €	-62 417,86 €	1 280,30 €	-2,05%

8.4. Bilan financier global par rapport à l'année N-1

8.4.1. Le détail des produits par rapport à l'année N-1

PRODUITS	01/01/2018 31/12/2018	01/01/2017 31/12/2017	VARIATION	
Entrées patinoire	112 249,80 €	132 564,90 €	-20 315,10 €	-15,32%
Locations patins	45 305,82 €	48 966,39 €	-3 660,57 €	-7,48%
Activités patinoires	37 997,21 €	35 562,78 €	2 434,43 €	6,85%
Location kartings	1 747,41 €	2 860,68 €	-1 113,27 €	-38,92%
Heures de glace	25 797,10 €	19 455,89 €	6 341,21 €	32,59%
Ventes boutiques	732,58 €	751,39 €	-18,81 €	-2,50%
Restauration	5 354,22 €	5 969,05 €	-614,83 €	-10,30%
Commissions et courtages	790,92 €	- €	790,92 €	0,00%
Divers patinoire	495,46 €	603,97 €	-108,51 €	-17,97%
Patinoire	230 470,52 €	246 735,05 €	-16 264,53 €	-6,59%
Entrées piscine	493 618,37 €	549 075,53 €	-55 457,16 €	-10,10%
Activités piscine	82 403,01 €	87 973,71 €	-5 570,70 €	-6,33%
Locations lignes d'eau	8 268,33 €	9 111,66 €	-843,33 €	-9,26%
Ventes boutiques	5 021,73 €	11 475,00 €	-6 453,27 €	-56,24%
Commissions et courtages	4 399,66 €	2 449,32 €	1 950,34 €	79,63%
Locations cafétéria	48 520,78 €	57 342,72 €	-8 821,94 €	-15,38%
Piscine	642 231,88 €	717 427,94 €	-75 196,06 €	-10,48%
Espace forme	103 841,91 €	114 731,80 €	-10 889,89 €	-9,49%
Commissions et courtages	474,53 €	- €	474,53 €	0,00%
Forme	104 316,44 €	114 731,80 €	-10 415,36 €	-9,08%
Contribution	970 582,24 €	962 691,87 €	7 890,37 €	0,82%
Contribution / Dotation à la régie	970 582,24 €	962 691,87 €	7 890,37 €	0,82%
Produits divers	141 757,26 €	452,57 €	141 304,69 €	31222,73%
Transferts de charges	21 907,42 €	54 056,42 €	-32 149,00 €	-59,47%
Produits divers	163 664,68 €	54 508,99 €	109 155,69 €	200,25%
TOTAL DES PRODUITS	2 111 265,76 €	2 096 095,65 €	15 170,11 €	0,72%

Sur cette année 2018, nous avons perdu des recettes surtout au niveau de la piscine. En produits est inscrit le protocole que nous avons signé pour une somme totale de 141 372 €.

Détail des transferts de charges	
Remboursement prévoyance	189,70 €
Avantage en nature	1 332,00 €
Contrats aidés	8 730,86 €
Remboursement assurances	588,00 €
Remboursements formation	10 394,86 €
Refacturation fournitures	672,00 €
	21 907,42 €

8.4.2. Le détail des charges par rapport à l'année N-1

CHARGES	01/01/2018 31/12/2018	01/01/2017 31/12/2017	VARIATION	
Eau	138 501,81 €	107 567,54 €	30 934,27 €	28,76%
Electricité	374 411,94 €	375 866,00 €	-1 454,06 €	-0,39%
Gaz	131 796,16 €	99 686,71 €	32 109,45 €	32,21%
Fluides	644 709,91 €	583 120,25 €	61 589,66 €	10,56%
Produits de traitement de l'eau	19 123,63 €	21 604,47 €	-2 480,84 €	-11,48%
Fournitures et petits équipements	30 600,59 €	24 728,03 €	5 872,56 €	23,75%
Fournitures administratives	2 373,22 €	2 736,69 €	-363,47 €	-13,28%
Billetterie	4 680,35 €	6 836,36 €	-2 156,01 €	-31,54%
Achats de marchandises	4 195,67 €	9 634,80 €	-5 439,13 €	-56,45%
Vêtements de travail	6 417,96 €	7 910,65 €	-1 492,69 €	-18,87%
Achats restauration	2 215,95 €	2 665,15 €	-449,20 €	-16,85%
Achats	69 607,37 €	76 116,15 €	-6 508,78 €	-8,55%
Sous traitance générale	834,18 €	7 760,70 €	-6 926,52 €	-89,25%
Sous traitance cours	17 746,50 €	20 615,00 €	-2 868,50 €	-13,91%
Sous traitance surveillance	36 794,04 €	45 937,92 €	-9 143,88 €	-19,90%
Sous traitance analyse eau	7 166,47 €	6 069,83 €	1 096,64 €	18,07%
Visite technique obligatoire	11 126,77 €	10 885,82 €	240,95 €	2,21%
Redevances	23 533,97 €	22 685,33 €	848,64 €	3,74%
Locations	33 548,67 €	23 342,94 €	10 205,73 €	43,72%
Mise à disposition véhicule	3 780,00 €	3 780,00 €	- €	0,00%
Renouvellement	83 778,09 €	92 329,37 €	-8 551,28 €	-9,26%
Renouvellement matériel	22 048,64 €	3 290,18 €	18 758,46 €	570,13%
Entretien et réparations	63 406,52 €	56 046,00 €	7 360,52 €	13,13%
Maintenance	42 471,18 €	42 950,30 €	-479,12 €	-1,12%
Assurances	6 288,77 €	26 283,20 €	-19 994,43 €	-76,07%
Documentation générale	- €	- €	- €	0,00%
Services extérieurs	352 523,80 €	361 976,59 €	-9 452,79 €	-2,61%
Honoraires	10 438,64 €	7 116,27 €	3 322,37 €	46,69%
Frais administratifs et de gestion	93 251,58 €	77 576,84 €	15 674,74 €	20,21%
Publicité et communication	61 147,07 €	88 557,07 €	-27 410,00 €	-30,95%
Frais de transports	553,48 €	- €	553,48 €	0,00%
Frais de déplacements	8 459,81 €	5 203,66 €	3 256,15 €	62,57%
Frais postaux	693,07 €	1 110,50 €	-417,43 €	-37,59%
Télécom	5 966,30 €	5 652,03 €	314,27 €	5,56%
Commissions chèques vacances	596,85 €	459,75 €	137,10 €	29,82%
Commissions bancaires	6 073,69 €	5 881,87 €	191,82 €	3,26%
Cotisations	3 630,00 €	3 050,00 €	580,00 €	19,02%
Autres services extérieurs	190 810,49 €	194 607,99 €	-3 797,50 €	-1,95%
Taxe apprentissage	4 349,00 €	4 053,62 €	295,38 €	7,29%
Formation professionnelle	10 977,59 €	9 055,06 €	1 922,53 €	21,23%
Investissement de construction	2 967,04 €	1 836,56 €	1 130,48 €	61,55%
Comité d'entreprise	3 720,15 €	3 005,53 €	714,62 €	23,78%
Taxe sur les salaires	22 955,00 €	22 109,00 €	846,00 €	3,83%
CET	21 093,00 €	27 148,00 €	-6 055,00 €	-22,30%
Ordure ménagères	13 191,56 €	18 445,44 €	-5 253,88 €	-28,48%
Taxes diverses	7 763,76 €	4 172,93 €	3 590,83 €	86,05%
Impôts et taxes	87 017,10 €	89 826,14 €	-2 809,04 €	-3,13%
Prestation de mains d'œuvre	867 367,29 €	835 501,16 €	31 866,13 €	3,81%
Médecine du travail - Pharmacie	4 464,54 €	5 949,60 €	-1 485,06 €	-24,96%
Autres charges de personnel	10 175,45 €	14 652,24 €	-4 476,79 €	-30,55%

Charges de personnel	882 007,28 €	856 103,00 €	25 904,28 €	3,03%
Charges diverses	587,20 €	1 993,37 €	-1 406,17 €	-70,54%
Amortissements techniques et	15 123,93 €	16 745,05 €	-1 621,12 €	-9,68%
Charges diverses	15 711,13 €	18 738,42 €	-3 027,29 €	-16,16%
TOTAL DES CHARGES	2 242 387,08 €	2 180 488,54 €	61 898,54 €	2,84%

Les fluides

Pour l'eau, entre 2017 et 2018, nous avons eu une hausse de nos consommations, liée à l'augmentation du renouvellement dans le but d'augmenter la qualité de l'eau et aussi à des fuites qui ont été reprises, ce qui explique la forte augmentation du coût. Pour l'électricité le coût est conforme à nos consommations, c'est-à-dire stable. Concernant le gaz, une augmentation de nos consommations de 19%, due à la mise à l'arrêt, suite a un problème technique, de la roue récupératrice d'énergie, nous fait augmenter le coût.

Les achats

Dans l'ensemble ces postes restent stables.

Les services extérieurs

L'augmentation de la location vient du fait que nous avons rajouté du matériel fitness et des vélos aquatiques. A part le renouvellement de matériel d'exploitation, les autres postes ne subissent pas de grosses variations.

Les autres services extérieurs

Les frais administratifs et de gestion ont augmenté du fait du changement de directeur de site et de l'appui de notre directeur national d'exploitation qui est intervenu régulièrement sur ce site pour remplacer le départ de notre directeur de région.

Les impôts et taxes

La baisse de la CET vient du plafonnement qui est lié à la baisse de nos recettes.

Les charges de personnel

Avec une augmentation d'un peu plus de 3%, les charges de personnel sont stables.

8.4.3. Le compte de résultat par rapport à l'année N-1

COMPTE DE RESULTAT	01/01/2018 31/12/2018	01/01/2017 31/12/2017	VARIATION	
Recettes patinoire	230 470,52 €	246 735,05 €	-16 264,53 €	-6,59%
Recettes piscine	642 231,88 €	717 427,94 €	-75 196,06 €	-10,48%
Recettes forme	104 316,44 €	114 731,80 €	-10 415,36 €	-9,08%
Contribution / Dotation à la régie	970 582,24 €	962 691,87 €	7 890,37 €	0,82%
Produits divers	163 664,68 €	54 508,99 €	109 155,69 €	200,25%
Produits	2 111 265,76 €	2 096 095,65 €	15 170,11 €	0,72%
Fluides	644 709,91 €	583 120,25 €	61 589,66 €	10,56%
Achats	69 607,37 €	76 116,15 €	-6 508,78 €	-8,55%
Services extérieurs	352 523,80 €	361 976,59 €	-9 452,79 €	-2,61%
Autres services extérieurs	190 810,49 €	194 607,99 €	-3 797,50 €	-1,95%
Impôts et taxes	87 017,10 €	89 826,14 €	-2 809,04 €	-3,13%
Charges de personnel	882 007,28 €	856 103,00 €	25 904,28 €	3,03%
Charges diverses	15 711,13 €	18 738,42 €	-3 027,29 €	-16,16%
Charges	2 242 387,08 €	2 180 488,54 €	61 898,54 €	2,84%
TOTAL RESULTAT ANALYTIQUE	-131 121,32 €	-84 392,89 €	-46 728,43 €	55,37%

8.5. Bilan financier global par rapport au prévisionnel

8.5.1. Le détail des produits par rapport au prévisionnel

PRODUITS	01/01/2018 31/12/2018	Prévisionnel 2018	VARIATION	
Entrées patinoire	112 249,80 €	198 924,00 €	-86 674,20 €	-43,57%
Locations patins	45 305,82 €	41 122,00 €	4 183,82 €	10,17%
Activités patinoires	37 997,21 €	5 237,00 €	32 760,21 €	625,55%
Location kartings	1 747,41 €	- €	1 747,41 €	0,00%
Heures de glace	25 797,10 €	- €	25 797,10 €	0,00%
Ventes boutiques	732,58 €	- €	732,58 €	0,00%
Restauration	5 354,22 €	- €	5 354,22 €	0,00%
Commissions et courtages	790,92 €	- €	790,92 €	0,00%
Divers patinoire	495,46 €	23 875,00 €	-23 379,54 €	-97,92%
Patinoire	230 470,52 €	269 158,00 €	-38 687,48 €	-14,37%
Entrées piscine	493 618,37 €	740 722,00 €	-247 103,63 €	-33,36%
Activités piscine	82 403,01 €	127 689,00 €	-45 285,99 €	-35,47%
Locations lignes d'eau	8 268,33 €	- €	8 268,33 €	0,00%
Ventes boutiques	5 021,73 €	- €	5 021,73 €	0,00%
Commissions et courtages	4 399,66 €	- €	4 399,66 €	0,00%
Locations cafeteria	48 520,78 €	- €	48 520,78 €	0,00%
Divers piscine	- €	60 613,00 €	-60 613,00 €	-100,00%
Piscine	642 231,88 €	929 024,00 €	-286 792,12 €	-30,87%
Espace forme	103 841,91 €	184 693,00 €	-80 851,09 €	-43,78%
Commissions et courtages	474,53 €	- €	474,53 €	0,00%
Forme	104 316,44 €	184 693,00 €	-80 376,56 €	-43,52%
Contribution	970 582,24 €	800 000,00 €	170 582,24 €	21,32%
Contribution / Dotation à la régie	970 582,24 €	800 000,00 €	170 582,24 €	21,32%
Produits divers	141 757,26 €	- €	141 757,26 €	0,00%
Transferts de charges	21 907,42 €	- €	21 907,42 €	0,00%
Produits divers	163 664,68 €	- €	163 664,68 €	0,00%
TOTAL DES PRODUITS	2 111 265,76 €	2 182 875,00 €	-71 609,24 €	-3,28%

8.5.2. Le détail des charges par rapport au prévisionnel

CHARGES	01/01/2018 31/12/2018	Prévisionnel 2018	VARIATION	
Eau	138 501,81 €	132 463,00 €	6 038,81 €	4,56%
Electricité	374 411,94 €	157 785,00 €	216 626,94 €	137,29%
Gaz	131 796,16 €	155 782,00 €	-23 985,84 €	-15,40%
Fluides	644 709,91 €	446 030,00 €	198 679,91 €	44,54%
Produits de traitement de l'eau	19 123,63 €		19 123,63 €	0,00%
Fournitures et petits équipements	30 600,59 €	17 442,00 €	13 158,59 €	75,44%
Fournitures administratives	2 373,22 €	3 845,00 €	-1 471,78 €	-38,28%
Billetterie	4 680,35 €	6 043,00 €	-1 362,65 €	-22,55%
Achats de marchandises	4 195,67 €		4 195,67 €	0,00%
Vêtements de travail	6 417,96 €	1 508,00 €	4 909,96 €	325,59%
Achats restauration	2 215,95 €		2 215,95 €	0,00%
Achats	69 607,37 €	28 838,00 €	40 769,37 €	141,37%
Sous traitance générale	834,18 €	6 185,00 €	-5 350,82 €	-86,51%
Sous traitance cours	17 746,50 €	- €	17 746,50 €	0,00%

Sous traitance surveillance	36 794,04 €	82 884,00 €	-46 089,96 €	-55,61%
Sous traitance analyse eau	7 166,47 €	- €	7 166,47 €	0,00%
Visite technique obligatoire	11 126,77 €	3 653,00 €	7 473,77 €	204,59%
Redevances	23 533,97 €	19 123,00 €	4 410,97 €	23,07%
Locations	33 548,67 €	- €	33 548,67 €	0,00%
Mise à disposition véhicule	3 780,00 €	6 724,00 €	-2 944,00 €	-43,78%
Renouvellement	83 778,09 €	23 761,00 €	60 017,09 €	252,59%
Renouvellement matériel	22 048,64 €	- €	22 048,64 €	0,00%
Entretien et réparations	63 406,52 €	71 971,00 €	-8 564,48 €	-11,90%
Maintenance	42 471,18 €	224 089,00 €	-181 617,82 €	-81,05%
Assurances	6 288,77 €	30 000,00 €	-23 711,23 €	-79,04%
Documentation générale	- €	654,00 €	-654,00 €	-100,00%
Services extérieurs	352 523,80 €	469 044,00 €	-116 520,20 €	-24,84%
Honoraires	10 438,64 €	1 401,00 €	9 037,64 €	645,08%
Frais administratifs et de gestion	93 251,58 €	29 115,00 €	64 136,58 €	220,29%
Publicité et communication	61 147,07 €	68 375,00 €	-7 227,93 €	-10,57%
Frais de transports	553,48 €	654,00 €	-100,52 €	-15,37%
Frais de déplacements	8 459,81 €	2 802,00 €	5 657,81 €	201,92%
Frais postaux	693,07 €	3 736,00 €	-3 042,93 €	-81,45%
Télécom	5 966,30 €	3 736,00 €	2 230,30 €	59,70%
Commissions chèques vacances	596,85 €	- €	596,85 €	0,00%
Commissions bancaires	6 073,69 €	2 802,00 €	3 271,69 €	116,76%
Cotisations	3 630,00 €	- €	3 630,00 €	0,00%
Autres services extérieurs	190 810,49 €	112 621,00 €	78 189,49 €	69,43%
Taxe apprentissage	4 349,00 €		4 349,00 €	0,00%
Formation professionnelle	10 977,59 €		10 977,59 €	0,00%
Investissement de construction	2 967,04 €		2 967,04 €	0,00%
Comité d'entreprise	3 720,15 €		3 720,15 €	0,00%
Taxe sur les salaires	22 955,00 €		22 955,00 €	0,00%
CET	21 093,00 €		21 093,00 €	0,00%
Ordure ménagères	13 191,56 €		13 191,56 €	0,00%
Taxes diverses	7 763,76 €		7 763,76 €	0,00%
Impôts et taxes	87 017,10 €	48 739,00 €	38 278,10 €	78,54%
Prestation de mains d'œuvre	867 367,29 €	980 155,00 €	-112 787,71 €	-11,51%
Médecine du travail - Pharmacie	4 464,54 €	- €	4 464,54 €	0,00%
Autres charges de personnel	10 175,45 €	- €	10 175,45 €	0,00%
Charges de personnel	882 007,28 €	980 155,00 €	-98 147,72 €	-10,01%
Charges diverses	587,20 €	- €	587,20 €	0,00%
Amortissements techniques et	15 123,93 €	35 713,00 €	-20 589,07 €	-57,65%
Charges diverses	15 711,13 €	35 713,00 €	-20 001,87 €	-56,01%
TOTAL DES CHARGES	2 242 387,08 €	2 121 140,00 €	121 247,08 €	5,72%

8.5.3. Le compte de résultat par rapport au prévisionnel

COMPTE DE RESULTAT	01/01/2018 31/12/2018	Prévisionnel 2018	VARIATION	
Recettes patinoire	230 470,52 €	269 158,00 €	-38 687,48 €	-14,37%
Recettes piscine	642 231,88 €	929 024,00 €	-286 792,12 €	-30,87%
Recettes forme	104 316,44 €	184 693,00 €	-80 376,56 €	-43,52%
Contribution / Dotation à la régie	970 582,24 €	800 000,00 €	170 582,24 €	21,32%
Produits divers	163 664,68 €	- €	163 664,68 €	0,00%
Produits	2 111 265,76 €	2 182 875,00 €	-71 609,24 €	-3,28%
Fluides	644 709,91 €	446 030,00 €	198 679,91 €	44,54%
Achats	69 607,37 €	28 838,00 €	40 769,37 €	141,37%
Services exterieurs	352 523,80 €	469 044,00 €	-116 520,20 €	-24,84%
Autres services exterieurs	190 810,49 €	112 621,00 €	78 189,49 €	69,43%
Impôts et taxes	87 017,10 €	48 739,00 €	38 278,10 €	78,54%
Charges de personnel	882 007,28 €	980 155,00 €	-98 147,72 €	-10,01%
Charges diverses	15 711,13 €	35 713,00 €	-20 001,87 €	-56,01%
Charges	2 242 387,08 €	2 121 140,00 €	121 247,08 €	5,72%
TOTAL RESULTAT ANALYTIQUE	-131 121,32 €	61 735,00 €	-192 856,32 €	-312,39%

9. Perspectives

Nos objectifs prioritaires sont les suivants :

-amélioration de la qualité de service ;
- le développement des relations avec les partenaires locaux ;
- la mise en place de partenariats pour le sport santé.

9.1. Animations et communications

Dans le cadre du développement de prestations nouvelles et inédites, Vert Marine continuera à proposer, avec plus de récurrence, des animations à l'ensemble des publics de la piscine :

- Soirées Aquagym et Zen
- Structures gonflables
- Petits-déjeuners

La campagne d'information et de prévention sur les réflexes « *anti-noyade* » sera de nouveau organisée l'année prochaine, après un intermède en 2018. Les gestes de premiers secours seront enseignés par les Sapeurs-Pompiers, à l'ensemble des publics sur différents créneaux.

ANNEXES

Annexe 1 : Grille tarifaire

PISCINE/REMISE EN FORME	
ENTREE ADULTE PLEIN TARIF	4,70 €
ENTREE ADULTE TARIF REDUIT (sur présentation de la carte famille)	2,35 €
ENTREE ENFANT -12 ans PLEIN TARIF	3,40 €
ENTREE ENFANT -12 ans TARIF REDUIT (sur présentation de la carte famille)	1,75 €
GROUPES CASQ (établissements spécialisés)	3,00 €
GROUPES HORS CASQ (établissements spécialisés)	
AQUAGYM (la séance)	9,20 €
AQUACYCLING (la séance)	15,75 €
AQUACYCLING pour les abonnés Fitness/Aquagym (la séance)	9,20 €
AQUACYCLING libre (20 min)	3,00 €
AQUACYCLING carte de 10 séances (valable 6 mois)	126,00 €
Cours collectifs CE (aquagym ou fitness valable pour les cours entre 11h et 18h)	7,00 €
CARTE FAMILLE (valable 6 mois et donnant droit à une réduction de 50% sur les tarifs unitaires, toutes les personnes présentes sur le livret de famille) JOURNEE LIBERTE INDIVIDUELLE ADULTE ENFANT (-12 ans) (Accès Piscine, Patinoire, Fitness, Bien-être, 1 partie de bowling, 1 repas plat + dessert) JOURNEE LIBERTE FAMILLE (2 adultes et 2 enfants) (Accès Piscine, Patinoire, Fitness, Bien-être, 1 partie de bowling, 1 repas plat + dessert)	26,80 €
JOURNEE DETENTE	19,80 €
JOURNEE DETENTE CE	16,00 €
PASS MATIN (9h-11h) par mois	10,25 €
PASS AQUATIQUE (piscine à volonté) par mois	15,40 €
PASS AQUAFORM (piscine/aquagym/1 cours d'aquacycling hebdo)* par mois	36,15 €
PASS FITNESS (détente/cardio/fitness)* par mois	26,90 €
PASS FITNESS PLUS (Pass Fitness + piscine)*	39,90 €
PASS LIBERTE (tout, y compris Aquacycling et patinoire) par mois	49,90 €
Frais Adhésion PASS CASQ	30,00 €
Frais Adhésion PASS EXTERIEURS CASQ	60,00 €
*OPTION PATINOIRE (supplément/mois)	1,00 €
ACTIVITE NATATION ADULTE (trimestrielle)	110,00 €
ACTIVITE NATATION ENFANT	
Annuelle (avec accès libre à l'espace aquatique)	200,00 €
Annuelle	171,00 €
BEBES NAGEURS	
Séance (avec 2 accompagnateurs)	10,30 €
Carte 10 séances (valable 6 mois)	79,00 €
PRIVATISATION (sur devis)	
ALSH CASQ	3,00 €
ALSH HORS CASQ	
CARNET CE (50)	184,80 €
ANNIVERSAIRE / ACTIVITES ENCADREES (par personne)	12,40 €
LIGNE D'EAU	22,00 €
MNS/HEURE	27,00 €
CRENEAUX (scolaire privé / associations)	67,80 €
RECREATION DE CARTE	1,65 €
SOIREE A THEME	10,50 €
Tarif promotionnel. Piscine, SPA, Fitness	2,00 €

PATINOIRE	
ENTREE ADULTE PLEIN TARIF	4,70 €
ENTREE ADULTE TARIF REDUIT (sur présentation de la carte famille)	
ENTREE ENFANT -12 ans PLEIN TARIF	3,40 €
ENTREE ENFANT -12 ans TARIF REDUIT (sur présentation de la carte famille)	
ACCOMPAGNATEURS *avec une boisson chaude*	2,60 €
LOCATIONS PATINS	2,70 €
FORFAIT 10 ENTREES AVEC PATINS (nominative 6 mois)	40,35 €
GROUPES/ALSH (location de patins incluse) CASQ (établissements spécialisés)	3,00 €
GROUPES/ALSH (location de patins incluse) HORS CASQ (établissements spécialisés)	
KIT SECURITE (casque, genouillères, coudières)	5,00 €
AFFUTAGE	4,65 €
10 AFFUTAGES	36,50 €
COURS DE PATINAGE (la séance)	9,20 €
ECOLE DE GLACE ANNUELLE	171,00 €
ECOLE DE GLACE ANNUELLE (avec accès libre PATINOIRE)	200,00 €
STAGES VACANCES (5 après-midis, 13h-17h)	96,60 €
SOIREE ANIMEE / PRIVATISATION (sur devis)	
ANNIVERSAIRE / ACTIVITES ENCADREES (par personne)	12,40 €
CARNET CE (50 entrées location patins incluse)	284,75 €
BE GLACE / HEURE	26,80 €
SCOLAIRES	69,00 €
CLUBS ASSOCIATIONS	103,50 €
KARTING CE (les 2 sessions)	30,00 €
KARTING 10 min	20,85 €
10 min suivantes	15,25 €
BOWLING	
PARTIE	
Lundi 14H-23H *LOCATIONS DE CHAUSSURES OFFERTES*	
Public	3,20 €
Etudiant	2,70 €
Licencié	2,90 €
Mardi 14H-23H *LOCATIONS DE CHAUSSURES OFFERTES*	
Public	3,20 €
Etudiant	2,70 €
Licencié	2,90 €
Mercredi 14H-23H *LOCATIONS DE CHAUSSURES OFFERTES*	
Public	4,90 €
Etudiant	3,85 €
Licencié	2,90 €
Jeudi 18H-23H	
Public	5,40 €
Etudiant	4,35 €
Licencié	2,90 €
Jeudi Vendredi Samedi 14H-18H	
Public	5,40 €
Etudiant	4,35 €
Licencié	2,90 €
Vendredi Samedi 18H-2H	
Public	6,80 €
Etudiant	6,80 €
Licencié	6,80 €
Dimanche 10H-14H	
Public	3,20 €
Etudiant	4,20 €

Licencié	2,90 €
Dimanche 14H-20H	
Public	3,20 €
Etudiant	4,20 €
Licencié	2,90 €
JOURS FERIES ET VEILLESDE JOURS FERIES APRES 18H (tarif unique)	
Public Etudiant Licenciés	
LOCATION CHAUSSURES	1,70 €
PARTIE DE BILLARD	2,05 €
JEUDI A GOGO par personne	16,25 €
PISTE	79,30 €
SALLES DE SEMINAIRES	
LOCATION SALLE 60 m² demi-journée	
LOCATION SALLE 120 m² demi-journée	
LOCATION DE L'ENSEMBLE DES ESPACES demi-journée	
LOCATION SALLE 60 m² journée	
LOCATION SALLE 120 m² journée	
LOCATION DE L'ENSEMBLE DES ESPACES journée	

Annexe 2 : Inventaire des biens et compte-rendu de l'état des biens

Biens SEDA marchés

Chapitre 2-06 : équipements, casiers et vestiaires			
Référence	**Désignation**	**unité**	**quantité**
2.3	HALL D'ENTREE		
2.3.1	Cloisons en panneaux stratifiés haute pression	m²	23,8
2.3.2	Plus value pour porte - largeur : 0,65 ml	nb	5
2.3.3	Plus value pour porte - largeur : 0,85 ml	nb	2
2.3.4	Contre cloisons en panneaux stratifiés haute pression	m²	10,5
2.3.5	Séparations verticales entre urinoirs - dimensions : 0,45 x ht 1,00 ml	nb	2
2.3.6	Plan de toilette en panneau stratifié compact	ml	15,02
2.3.7	Tableau d'affichage - dimensions : 1,20 x 0,80 ml	nb	1
2.4	ESPACE PISCINE		
2.4.1	VESTIAIRES INDIVIDUELS		
2.4.1.1	CABINE INDIVIDUELLE ET HANDICAPE		

2.4.1.1.1	Cloisons en panneaux stratifiés haute pression	m²	328,34
2.4.1.1.2	Plus value pour porte - largeur : 0,65 ml	nb	56
2.4.1.1.3	Plus value pour porte -largeur : 0,85 ml	nb	22
	BANCS		
2.4.1.2.1	Longueur : 1,50 ml	nb	39
2.4.1.3	**OUVRAGES DIVERS**		
2.4.1.3	Patère	nb	78
2.4.1.3.2	Banc sur pied métallique	ml	18
2.4.1.3.3	Casier vestiaire - dimensions : 310 x 480 x ht 610mm	nb	126
2.4.1.3.4	Casier vestiaire - dimensions : 310 x 480 x ht 460mm	nb	476
2.4.1.3.5	Habillage d'about de casier	m²	

2.4.1.3.6	Table à langer	nb	1
2.4.2	**VESTIAIRES COLLECTIFS**		
2.4.2.1	**CLOISONS EN STRATIFIE**		
2.4.2.1.1	Cloisons en panneaux stratifiés haute pression	m²	23,8
2.4.2.1.2	Plus value pour porte - largeur : 0,65 ml	nb	5
2.4.2.1.3	Plus value pour porte - largeur : 0,85 ml	nb	2
2.4.2.2	**BANCS**		
2.4.2.2.1	BANCS	ml	60
2.4.2.3	**OUVRAGE DIVERS**		
2.4.2.3.1	Patère	nb	120
2.4.2.3.2	Casier collectif avec portes grillages - 25 patères	nb	12

2.4.3	**SANITAIRE ET DOUCHE**		
2.4.3.1	Cloisons en panneaux stratifiés haute pression	m²	148,34
2.4.3.2	Plus value pour porte - largeur : 0,65 ml	nb	22
2.4.3.3	Plus value pour porte - largeur : 0,85 ml	nb	8
2.4.3.4	Séparations verticales entre urinoirs - dimensions : 0,45 x ht 1,00 ml	nb	5
2.4.3.5	Contre cloisons en panneaux stratifiés haute pression	m²	44,56
2.4.3.6	Bancs	ml	1,5
2.4.3.7	Plan de toilette en panneau stratifié compact	ml	15,02
2.4.3.8	Patères	nb	22
2.4.3.9	Tablette en panneau stratifié compact - largeur : 250 mm	ml	11
2.4.3.10	Miroirs - dimensions : 0,80 x ht 1,00 ml	nb	35

2.4.4	**ESPACE BEAUTE**		
2.4.4.1	Tablette en panneau stratifié compact - largeur : 250 mm	ml	12,48
2.4.4.2	Bancs	ml	12,95
2.4.4.3	Miroirs - dimensions : 0,80 x ht 1,00 ml	nb	16
2.4.5	**VESTIAIRES PERSONNEL**		
2.4.5.1	Casier vestiaire - dimensions : 310 x 480 x ht 920 mm	ens.	32
2.4.5.2	Miroirs - dimensions : 0,80 x ht 1,00 ml	nb	4
2.4.5.3	Plan de toilette en panneau stratifié haute pression	ml	3,09
2.4.5.4	Patère	nb	32
2.4.5.5	Contre cloisons en panneaux stratifiés haute pression	m^2	5
2.4.5.6	Banc	ml	12,27
2.4.5.7	Tableau d'affichage - dimensions : 1,20 x 0,80 ml	nb	1

2.5	**ESPACE PATINOIRE**		
2.5.1	Cloisons en panneaux stratifiés haute pression	m²	72,14
2.5.2	Plus value pour porte - largeur : 0,65 ml	nb	11
2.5.3	Plus value pour porte - largeur : 0,85 ml	nb	2
2.5.4	Séparations verticales entre urinoirs - dimensions : 0,45 x ht 1,00 ml	nb	6
2.5.5	Contre cloisons en panneaux stratifiés haute pression	m²	18,22
2.5.6	Plan de toilette en panneau stratifié compact	ml	5,86
2.5.7	Protections verticales des siphons	nb	5
2.5.8	Patères	nb	240
2.5.9	Casier vestiaire - dimensions : 310 x 480 x ht 610 mm	nb	6
2.5.10	Casier vestiaire - dimensions : 310 x 480 x ht 460 mm	nb	505
2.5.11	Miroirs - dimensions : 0,80 x ht 1,00 ml		10

2.6	**ESPACE BOWLING**		
2.6.1	Cloisons en panneaux stratifiés haute pression	m²	16,6
2.6.2	Plus value pour porte - largeur : 0,65 ml	nb	1
2.6.3	Plus value pour porte - largeur : 0,85 ml	nb	2
2.6.4	Contre cloisons en panneaux stratifiés haute pression	m²	4,88
2.6.5	Séparations verticales entre urinoirs - dimensions : 0,45 x ht 1,00 ml	nb	3
2.6.6	Miroirs - dimensions : 0,80 x ht 1,00 ml	nb	2
2.6.7	Tableau d'affichage - dimensions : 1,20 x 0,80 ml	nb	1
2.6.8	Casier à chaussure - dimensions : 310 x 480 x ht 460 mm	nb	116
2.6.9	Banquette bois revêtu de mousse et tissus - longueur : 4,00 ml	nb	5
2.7	**ESPACE REMISE EN FORME**		

2.7.1	Cabine individuelle et handicapé		
2.7.1.1	Cloisons en panneaux stratifiés haute pression	m^2	60
2.7.1.2	Plus value pour porte - largeur : 0,65 ml	nb	8
2.7.1.3	Plus value pour porte - largeur : 0,85 ml	nb	4
2.7.2.1	Longueur : 1,50 ml	nb	9
2.7.3	**OUVRAGES DIVERS**		
2.7.3.1	Patère	nb	12
2.7.3.2	Casier vestiaire - dimensions : 310 x 480 ht 610 mm	nb	24
2.8	**MOBILIER**		
2.8.1	Tables résine	nb	3
2.8.2	Chaises en résine	nb	10

2.8.3	Cendrier	nb	6
2.8.4	Corbeille	nb	6
2.8.5	Poubelle murale	nb	50
2.8.6	Tables	nb	7
2.8.7	Chaises	nb	17
2.8.8	Sièges	nb	20
2.8.9	Relax en bois avec accoudoir - longueur : 1,90 ml	nb	10
2.9	**GRADINS**		
2.9.1	Gradins avec structure métallique	ens	1
3	**OPTION**		
3.1	**OPTION 2-06/1 6 Informatisation des casiers**		

3.1.1	Vestiaires individuels de la piscine	nb	592
Chapitre 2-07 : équipements spécifiques			
2.3	**EQUIPEMENT PISCINE**		
2.3.1	Echelles de bians amovibles	nb	2
2.3.2	Plot de départ	nb	8
2.3.3	Console de mise à l'eau pour personne à mobilité réduite	nb	3
2.3.5	Ligne de nage longitudinale - longueur : 25,00 ml	nb	3
2.3.6	Ligne de nage transversale - longueur : 10,00 ml	nb	1
2.3.7	Chariots pour lignes de nage	ens	1
2.4	**EQUIPEMENT PATINOIRE**		
2.4.1	Rambarde	ml	276,17

2.5	**EQUIPEMENT SAUNA**		
2.5.1	SAUNA - DIMENSIONS : 3,20 x 2,20 ml	ens	2
2.6	**EQUIPEMENT HAMMAM**		
2.6.1	HAMMAM - DIMENSIONS : 3,20 x 2,20 ml	ens	2
2.7	**EQUIPEMENT CARDIO-TRAINING**		
2.7.1	Steppeur	nb	5
2.7.2	Rameur	nb	5
2.7.3	Vélo	nb	5
2.7.4	Tapis de course	nb	5
2.7.5	Bancs de musculation	nb	5

2.8	**EQUIPEMENT INFIRMERIE**		
2.8.1	Table de soins - dimensions : 0,60 x 1,80 x ht 0,80 cm	nb	2
2.8.2	Matériel de réanimation	nb	1
2.8.3	Nécessaire de premier secours	nb	1
2.8.4	Armoire à pharmacie - dimensions : 0,50 x 0,40 x ht 1,65 ml	nb	2
2.8.5	Armoire rangement brancard - dimensions : 1,00 x 0,40 x ht	nb	2
3	**OPTION**		
3.1	**OPTION 2-07/1 - SURFACEUSE**		
3.1.1	SURFACEUSE A GLACE	nb	1

Inventaire biens CASQ

Localisation	Désignation	Nombre
Salle de repos	chaise blanche	4
Salle de repos	distributeur papier	1
Salle de repos	distributeur savon	1
Salle de repos	réfrigérateur	1
Salle de repos	table ronde	1
Local coffre	écran sécurité noir et blanc	5
Local coffre	téléphone	4
Secrétariat (bureau Carole)	téléphone	1
Bureau direction	téléphone	1
Bureau (Guillaume)	téléphone	1
Entrée administrative	pas de matériels	0
PC Sécurité	écran de contrôle caméras	3
PC Sécurité	boitiers commandes	2
PC Sécurité	PC GTB	1
PC Sécurité	PC report du groupe froid	1
PC Sécurité	téléphone	1
PC Sécurité	imprimante	1
PC Sécurité	sono avec lecteur CD	1
PC Sécurité	liaison informatique caméras extérieurs	1
Local ménage du hall	pas de matériels	0

Toilettes	sèche mains	2
SAS d'entrée	présentoir BUL des différents étages	1
Hall d'entrée	téléphone	1
Hall d'entrée	téléphone standard	1
Hall d'entrée	micro	1
Hall d'entrée	écran de contrôle caméras	1
Boutiques	horloge numérique	1
Patinoire	blocs casiers	248
Local pédagogique	établi	1
Local affûtage	pas de matériels	0
Infirmerie patinoire	chaise	1
Infirmerie patinoire	téléphone	1
Infirmerie patinoire	téléphone rouge	1
Infirmerie patinoire	distributeur papier	1
Vestiaire personnel	plaque de cuisson lavabo	1
Vestiaire personnel	table	1
Vestiaire personnel	chaise	1
Vestiaire personnel	distributeur papier	1
Vestiaire personnel	sèche mains	1
Vestiaire personnel	distributeur papier	1
Local entretien	pas de matériels	0
Local surfaceuse	naselle	1

Local garage	chaise plastique	2
Toilettes	sèche mains	1
Toilettes	distributeur papier	3
Vestiaire	blocs casiers	144
Cabine DJ	Voir Audrey	
Zone sanitaire	distributeur papier	2
Zone sanitaire	poubelle murale	1
Régie DJ	enceinte	2
Régie DJ	bloc commandes éclairage	1
Régie DJ	platine DVD	2
Régie DJ	table de mixage	1
Régie DJ	tour de contrôle hi-fi/radio/branchements	1
Régie DJ	boitiers 3 écrans de contrôle	1
Régie DJ	enceinte	2
Régie DJ	micro	2
Accueil remise en forme	micro	1
Zone sanitaire homme	casier	15
Zone sanitaire homme	sèche mains	1
Zone sanitaire homme	casier	15
Toilettes	poubelle murale	1
Toilettes	distributeur papier	1
Salle 2e étage fitness	enceinte	1

Salle 2e étage fitness	platine	1
Salle 2e étage fitness	horloge numérique	1
Salle cardio	à recenser	
Salle cardio	horloge numérique	1
Espace détente	transat	10
Vestiaires femme	casier	18
Vestaires femme	sèche mains	1
Toilettes	sèche mains	1
Toilettes	distributeur papier	1
Couloir	casier	24
Entrée salles séminaires	chaise	1
Salle verte	fauteuil plastique	5
Salle verte	chaise plastique	6
Salle verte	table plastique	1
Salle verte	distributeur papier	4
Salle verte	sèche mains	2
Locaux personnels	casier	20
Locaux personnels	meuble lavabo	1
Locaux personnels	PC commande des casiers	1
Locaux personnels	téléphone	1
Locaux personnels	casier	8
Locaux personnels	poubelle murale	1

Locaux personnels	distributeur papier	1
Locaux personnels	sèche mains	1
Entrée vestiaire piscine	casier	562
Entrée vestiaire piscine	table à langer	1
Local entretien machines	pas de matériels	0
Toilette homme / vestiaire piscine	distributeur papier	5
Toilette homme / vestiaire piscine	sèche mains	1
Toilette femme / vestiaire piscine	distributeur papier	7
Toilette femme / vestiaire piscine	poubelle murale	7
Toilette femme / vestiaire piscine	sèche mains	1
Local entretien carrelé	pas de matériels	0
Vestiaire 3	casier	8
Vestiaire 3	casier	8
Toilette femme	sèche mains	1
Toilette femme	distributeur papier	6
Toilette homme	sèche mains	1
Toilette homme	sèche mains	1
Toilette homme	distributeur papier	7
Toilette homme	poubelle murale	7
Vestiaire 2	casier	8
Vestiaire 1	casier	8
Salle 1er étage vestiaire femme personnel restaurant	casier	4

Salle 1er étage vestiaire femme personnel restaurant	distributeur papier	1
Salle 1er étage vestiaire femme personnel restaurant	poubelle murale	1
Salle 1er étage vestiaire femme personnel restaurant	sèche mains	1
Salle 1er étage vestiaire femme personnel restaurant	miroir	1
Salle 1er étage vestiaire femme personnel restaurant	casier	4
Salle 1er étage vestiaire femme personnel restaurant	distributeur papier	1
Salle 1er étage vestiaire femme personnel restaurant	sèche mains	1
Salle 1er étage vestiaire femme personnel restaurant	miroir	1
Salle de pause piscine / restaurant maître nageur	chaise	2
Salle de pause piscine / restaurant maître nageur	lit médical	1
Salle de pause piscine / restaurant maître nageur	plaque cuisson	1
Salle de pause piscine / restaurant maître nageur	poubelle jaune	1
Vestiaire maître nageur homme	distributeur papier	1
Vestiaire maître nageur homme	poubelle murale	1
Vestiaire maître nageur homme	casier	8
Vestiaire maître nageur homme	sèche mains	1
Vestiaire maître nageur femme	casier	8
Vestiaire maître nageur femme	sèche mains	1
Vestiaire maître nageur femme	poubelle murale	1
Vestiaire maître nageur femme	distributeur papier	1
Local MNS	table réunion	1
Local MNS	écran de contrôle caméras	1

Local MNS	téléphone	2
Local MNS	chaise	1
Local MNS	sono avec lecteur CD	1
Local MNS	système de mise à l'eau	3
Infirmerie bassin	chaise	1
Infirmerie bassin	téléphone rouge	1
Infirmerie bassin	lit médical	1
Infirmerie bassin	téléphone	1
Piscine	plot départ plongeur	8
Piscine	ligne d'eau 25m	3
Piscine	échelle de mise à l'eau	2
Piscine	téléphone rouge avec coffret	2
Local à caverne	bouée rivière	30
Local à caverne	obturateur de tobboggan	4
Local à caverne	horloge à aiguilles	3
Matériel pédagogique	sèche cheveux miroirs	17
Matériel pédagogique	miroir avec tablette	8
Extérieur	cendrier	4
Extérieur	poubelle	13
Patinoire	table plastique	1
Patinoire	table réunion	2
Patinoire	chaise	5

Patinoire	chaise plastique ?	3
Patinoire	horloge à aiguilles	1

Annexe 3 : Tableau des amortissements

	Date d'acquisition	Prix d'acquisition	Durée Amort.	Amort. période antérieure	Amort.de la période	Cumul Amort.	Valeur nette comptable au 31/12/2017
AMENAGEMENTS							
Présentoir visuel	08/09/2010	1 371,83 €	5 ans	1 371,83 €	0,00 €	1 371,83 €	0,00 €
Plans	14/04/2011	2 297,01 €	3 ans	2 297,01 €	0,00 €	2 297,01 €	0,00 €
Pack marketing	28/10/2010	3 000,00 €	5 ans	3 000,00 €	0,00 €	3 000,00 €	0,00 €
Miroirs	31/01/2011	1 351,00 €	5 ans	1 351,00 €	0,00 €	1 351,00 €	0,00 €
15 Anglisol	18/06/2012	1 837,50 €	5 ans	1 837,50 €	0,00 €	1 837,50 €	0,00 €
Châssis + vitrage	25/05/2016	7 244,88 €	5 ans	2 323,91 €	1 448,98 €	3 772,89 €	3 471,99 €
Chaises luges	16/06/2016	702,00 €	3 ans	361,23 €	234,00 €	595,23 €	106,77 €
Plantes	17/06/2016	196,28 €	2 ans	151,23 €	45,05 €	196,28 €	0,00 €
Mange debout - table	27/06/2016	1 354,00 €	3 ans	683,16 €	451,33 €	1 134,49 €	219,51 €
Cabriolets	06/07/2016	1 299,95 €	3 ans	645,24 €	433,32 €	1 078,56 €	221,39 €
Mobilier de bureau	28/07/2016	6 370,70 €	3 ans	3 196,96 €	2 123,57 €	5 320,53 €	1 050,17 €
MATERIEL DE BUREAU							
Lecteurs biométriques	20/09/2010	16 209,00 €	4 ans	16 209,00	0,00 €	16 209,00	0,00 €
Ordinateurs + serveur	30/09/2010	5 611,00 €	4 ans	5 611,00 €	0,00 €	5 611,00 €	0,00 €
Poste de caisse	20/09/2010	7 288,00 €	4 ans	7 288,00 €	0,00 €	7 288,00 €	0,00 €
Module impression couleur	20/09/2010	3 318,90 €	2 ans	3 318,90 €	0,00 €	3 318,90 €	0,00 €
Copieur	15/09/2010	3 779,99 €	5 ans	3 779,99 €	0,00 €	3 779,99 €	0,00 €
Coffre-fort	27/08/2010	3 650,24 €	4 ans	3 650,24 €	0,00 €	3 650,24 €	0,00 €
Ordinateur portable	30/06/2010	1 228,00 €	4 ans	1 228,00 €	0,00 €	1 228,00 €	0,00 €
Ecran	25/11/2010	2 250,07 €	4 ans	2 250,07 €	0,00 €	2 250,07 €	0,00 €
Caméra	09/02/2011	2 356,47 €	3 ans	2 356,47 €	0,00 €	2 356,47 €	0,00 €
Ordinateur portable	14/11/2011	923,00 €	4 ans	923,00 €	0,00 €	923,00 €	0,00 €
Ordinateur	31/10/2014	730,00 €	4 ans	426,84 €	182,50 €	609,34 €	120,66 €
Ordinateur portable	31/10/2014	1 083,00 €	4 ans	633,24 €	270,75 €	903,99 €	179,01 €
Ordinateur portable	30/09/2015	1 215,00 €	4 ans	154,18 €	303,75 €	457,93 €	757,07 €
Ordinateur Optiplex	16/12/2015	615,00 €	4 ans	313,91 €	153,75 €	467,66 €	147,34 €
PC Optiplex	20/10/2016	610,24 €	2 ans	365,98 €	244,26 €	610,24 €	0,00 €
Serveur	31/03/2017	2 144,77 €	3 ans	540,60 €	714,92 €	1 255,52 €	889,25 €
MATERIEL ET OUTILLAGE							
Talkie-Walkie	25/05/2010	2 165,02 €	1 an	2 165,02 €	0,00 €	2 165,02 €	0,00 €
Outillage	30/06/2010	2 583,94 €	3 ans	2 583,94 €	0,00 €	2 583,94 €	0,00 €
Défibrillateur	28/07/2010	1 526,99 €	4 ans	1 526,99 €	0,00 €	1 526,99 €	0,00 €
Autolaveuse	28/07/2010	6 271,30 €	4 ans	6 271,30 €	0,00 €	6 271,30 €	0,00 €
Autolaveuse	28/07/2010	6 619,20 €	4 ans	6 619,20 €	0,00 €	6 619,20 €	0,00 €
Autolaveuse	28/07/2010	2 496,21 €	4 ans	2 496,21 €	0,00 €	2 496,21 €	0,00 €
Monobrosse	28/07/2010	1 472,09 €	4 ans	1 472,09 €	0,00 €	1 472,09 €	0,00 €
Monobrosse	28/07/2010	2 700,60 €	4 ans	2 700,60 €	0,00 €	2 700,60 €	0,00 €
Robot	28/07/2010	2 840,00 €	4 ans	2 840,00 €	0,00 €	2 840,00 €	0,00 €
Poséidon	28/07/2010	756,80 €	4 ans	756,80 €	0,00 €	756,80 €	0,00 €
Balayeuse	28/07/2010	415,80 €	4 ans	415,80 €	0,00 €	415,80 €	0,00 €
Aspirateur	28/07/2010	273,00 €	4 ans	273,00 €	0,00 €	273,00 €	0,00 €
Aspirateur	28/07/2010	494,85 €	4 ans	494,85 €	0,00 €	494,85 €	0,00 €

Aspirateur	28/07/2010	299,60 €	4 ans	299,60 €	0,00 €	299,60 €	0,00 €
Cardieu bike	13/08/2010	16 720,00 €	4 ans	16 720,00	0,00 €	16 720,00	0,00 €
Chariot	16/08/2010	1 475,00 €	4 ans	1 475,00 €	0,00 €	1 475,00 €	0,00 €
Matériel de mesure	16/08/2010	727,01 €	4 ans	727,01 €	0,00 €	727,01 €	0,00 €
Robot	31/08/2010	5 778,29 €	4 ans	5 778,29 €	0,00 €	5 778,29 €	0,00 €
Outillage	31/08/2010	10 141,90 €	3 ans	10 141,90	0,00 €	10 141,90	0,00 €
Autolaveuse	08/09/2010	1 800,00 €	4 ans	1 800,00 €	0,00 €	1 800,00 €	0,00 €
Quick compact	21/09/2010	1 576,85 €	4 ans	1 576,85 €	0,00 €	1 576,85 €	0,00 €
Sono	22/09/2010	819,48 €	2 ans	819,48 €	0,00 €	819,48 €	0,00 €
Bain de soleil	30/09/2010	7 320,00 €	3 ans	7 320,00 €	0,00 €	7 320,00 €	0,00 €
Outillage	19/10/2010	1 849,35 €	3 ans	1 849,35 €	0,00 €	1 849,35 €	0,00 €
Outillage	22/10/2010	2 303,56 €	3 ans	2 303,56 €	0,00 €	2 303,56 €	0,00 €
Barrières	09/09/2010	1 020,00 €	4 ans	1 020,00 €	0,00 €	1 020,00 €	0,00 €
Matériel pédagogique	25/08/2010	13 109,65 €	3 ans	13 109,65	0,00 €	13 109,65	0,00 €
Matériel infirmerie	30/07/2010	3 439,62 €	3 ans	3 439,62 €	0,00 €	3 439,62 €	0,00 €
Extincteurs	29/09/2010	8 689,52 €	4 ans	8 689,52 €	0,00 €	8 689,52 €	0,00 €
Plancher de rétention	16/02/2011	1 122,00 €	4 ans	1 122,00 €	0,00 €	1 122,00 €	0,00 €
Racks à patins	19/08/2010	52 111,00 €	4 ans	52 111,00	0,00 €	52 111,00	0,00 €
Chaises luges	19/08/2010	1 590,00 €	3 ans	1 590,00 €	0,00 €	1 590,00 €	0,00 €
Riveteuse	19/08/2010	750,00 €	4 ans	750,00 €	0,00 €	750,00 €	0,00 €
Affuteuse	19/08/2010	5 250,00 €	4 ans	5 250,00 €	0,00 €	5 250,00 €	0,00 €
Casques	19/08/2010	1 050,00 €	3 ans	1 050,00 €	0,00 €	1 050,00 €	0,00 €
Tondeuse bordure	19/08/2010	2 990,00 €	4 ans	2 990,00 €	0,00 €	2 990,00 €	0,00 €
Surfaceuse	08/09/2010	66 000,00 €	4 ans	66 000,00	0,00 €	66 000,00	0,00 €
Matériel péda patinoire	08/09/2010	663,91 €	3 ans	663,91 €	0,00 €	663,91 €	0,00 €
Patins	24/09/2010	44 100,00 €	3 ans	44 100,00	0,00 €	44 100,00	0,00 €
Vélos fitness	30/08/2010	17 975,00 €	4 ans	17 975,00	0,00 €	17 975,00	0,00 €
Hammers + bancs	02/09/2010	5 330,00 €	4 ans	5 330,00 €	0,00 €	5 330,00 €	0,00 €
Rack + haltères	24/09/2010	1 942,00 €	4 ans	1 942,00 €	0,00 €	1 942,00 €	0,00 €
Patins	24/09/2010	234,50 €	1 an	234,50 €	0,00 €	234,50 €	0,00 €
Appareil fitness	30/09/2010	3 454,24 €	4 ans	3 454,24 €	0,00 €	3 454,24 €	0,00 €
Lisses de 6 bi-pateries	31/10/2010	464,00 €	4 ans	464,00 €	0,00 €	464,00 €	0,00 €
Appareil fitness	30/09/2010	2 330,00 €	4 ans	2 330,00 €	0,00 €	2 330,00 €	0,00 €
Appareil fitness	30/09/2010	3 512,40 €	4 ans	3 512,40 €	0,00 €	3 512,40 €	0,00 €
Téléviseur	08/06/1901	525,90 €	4 ans	525,90 €	0,00 €	525,90 €	0,00 €
Tapis	18/10/2010	646,00 €	4 ans	646,00 €	0,00 €	646,00 €	0,00 €
Sono portable	15/02/2011	617,98 €	4 ans	617,98 €	0,00 €	617,98 €	0,00 €
Bancs plastiques	01/03/2011	225,15 €	4 ans	225,15 €	0,00 €	225,15 €	0,00 €
Crosses	23/03/2011	356,40 €	4 ans	356,40 €	0,00 €	356,40 €	0,00 €
Steps	29/03/2011	529,62 €	4 ans	529,62 €	0,00 €	529,62 €	0,00 €
Lugiglace	22/03/2011	1 960,00 €	4 ans	1 960,00 €	0,00 €	1 960,00 €	0,00 €
But street	19/04/2011	146,00 €	2 ans	146,00 €	0,00 €	146,00 €	0,00 €
Patins	07/09/2011	2 070,00 €	4 ans	2 070,00 €	0,00 €	2 070,00 €	0,00 €
Steps	23/09/2011	871,15 €	4 ans	871,15 €	0,00 €	871,15 €	0,00 €
Osmoseur	30/01/2012	9 192,00 €	4 ans	9 192,00 €	0,00 €	9 192,00 €	0,00 €
Clavier à codes +	25/04/2012	1 279,20 €	4 ans	1 279,20 €	0,00 €	1 279,20 €	0,00 €
Tracteur tondeuse	10/05/2012	1 500,00 €	4 ans	1 500,00 €	0,00 €	1 500,00 €	0,00 €
15 Steps	03/10/2012	850,31 €	4 ans	850,31 €	0,00 €	850,31 €	0,00 €
10 Luges + Tunnel +	25/06/2012	2 542,99 €	4 ans	2 542,99 €	0,00 €	2 542,99 €	0,00 €

Machine à mousse	30/04/2012	1 500,00 €	4 ans	1 500,00 €	0,00 €	1 500,00 €	0,00 €
4 Appareils de musculation	05/09/2012	6 170,00 €	4 ans	6 170,00 €	0,00 €	6 170,00 €	0,00 €
6 Moniteurs Ami Trides	21/02/2013	16 660,50 €	4 ans	16 660,50	0,00 €	16 660,50	0,00 €
Relamping leds	28/02/2013	5 271,18 €	4 ans	5 271,18 €	0,00 €	5 271,18 €	0,00 €
24 Bouées	14/10/2013	1 068,00 €	2 ans	1 068,00 €	0,00 €	1 068,00 €	0,00 €
Adoucisseur	03/03/2014	691,25 €	4 ans	661,48 €	29,77 €	691,25 €	0,00 €
Barres 20 kg	18/08/2014	1 394,77 €	4 ans	1 174,89 €	219,88 €	1 394,77 €	0,00 €
Poids + disques	29/09/2014	399,00 €	4 ans	327,24 €	71,76 €	399,00 €	0,00 €
Spartel	27/11/2014	964,07 €	4 ans	745,82 €	218,25 €	964,07 €	0,00 €
36 paires de patins	29/05/2015	1 584,00 €	4 ans	1 025,20 €	396,00 €	1 421,20 €	162,80 €
24 bouées	08/06/2015	1 116,00 €	2 ans	1 116,00 €	0,00 €	1 116,00 €	0,00 €
20 bains de soleil	06/07/2015	2 044,50 €	4 ans	1 270,70 €	511,12 €	1 781,82 €	262,68 €
Chaises luges	31/01/2016	723,30 €	2 ans	693,66 €	29,64 €	723,30 €	0,00 €
Chaise luge	31/01/2016	173,00 €	2 ans	165,91 €	7,09 €	173,00 €	0,00 €
Affuteuse	01/03/2016	980,00 €	3 ans	599,78 €	326,67 €	926,45 €	53,55 €
Bouées	06/04/2016	1 176,00 €	2 ans	1 021,77 €	154,23 €	1 176,00 €	0,00 €
Centrale alarme	29/04/2016	1 895,85 €	3 ans	1 058,43 €	631,95 €	1 690,38 €	205,47 €
Cabine d'essayage	11/05/2016	200,00 €	2 ans	164,21 €	35,79 €	200,00 €	0,00 €
Matériel pédagogique	07/11/2016	1 458,90 €	2 ans	839,07 €	619,83 €	1 458,90 €	0,00 €
Toboggan	08/11/2016	840,58 €	2 ans	624,69 €	215,89 €	840,58 €	0,00 €
Cardieau jump	03/01/2017	2 539,00 €	3 ans	841,70 €	846,33 €	1 688,03 €	850,97 €
Bouées	03/02/2017	1 643,00 €	2 ans	747,23 €	821,50 €	1 568,73 €	74,27 €
Patins	27/02/2017	1 960,00 €	2 ans	826,96 €	980,00 €	1 806,96 €	153,04 €
Patins	30/04/2017	1 715,00 €	2 ans	577,93 €	857,50 €	1 435,43 €	279,57 €
Matériel pédagogique	26/09/2017	1 196,50 €	2 ans	158,99 €	598,25 €	757,24 €	439,26 €
Patins	25/10/2017	499,00 €	2 ans	46,48 €	249,50 €	295,98 €	203,02 €
MOBILIER DE BUREAU							
Bureaux	09/09/2010	8 090,82 €	8 ans	7 394,09 €	696,73 €	8 090,82 €	0,00 €
Table	04/11/2010	375,17 €	5 ans	375,17 €	0,00 €	375,17 €	0,00 €

Annexe 4 : Suivi investissements contractuels

		PREVISIONNEL			REALISE		
		Qté	Prix unitaire	Montant ht	Qté	Prix unitaire	Montant ht
MATERIEL PISCINE ET ANNEXES							
HALL / ESPACE							
	Contrôle d'accès			68 905,00 €	1	16 209,00 €	16 209,00 €
					1	7 288,00 €	7 288,00 €
					1	3 318,90 €	3 318,90 €
	Clavier à codes + alimentation				1	1 279,20 €	1 279,20 €
	PC Optiplex				1	615,00 €	615,00 €
	PC Optiplex				1	610,24 €	610,24 €
	Serveur				1	2 144,77 €	2 144,77 €
	Plans incendie				1	2 297,01 €	2 297,01 €
	Présentoir visuel				1	1 371,83 €	1 371,83 €
ADMINISTRATION							
	Mobilier				1	8 090,82 €	8 090,82 €
	Table modulaire				1	375,17 €	375,17 €
	Chaise				30	76,69 €	2 300,70 €
	Tabouret				3	114,10 €	342,30 €
	Table basse plateau				4	391,66 €	1 566,64 €
	Table abattante				2	389,09 €	778,18 €
	Table demi lune				12	115,24 €	1 382,88 €
	Cabriolet				6	216,66 €	1 299,95 €
	Chaises				30	23,40 €	702,00 €
	Mange debout				6	78,38 €	470,25 €
	Table pliante				10	88,38 €	883,75 €
	3 ordinateurs + serveur				1	5 611,00 €	5 611,00 €
Bureau direction	Bureau	1	610,00 €	610,00 €			- €
	chaises	2	60,00 €	120,00 €			- €
	fauteuil	1	160,00 €	160,00 €			- €
	armoire haute	1	610,00 €	610,00 €			- €
	armoine basse	1	400,00 €	400,00 €			- €
	micro ordinateur	1	1 100,00 €	1 100,00 €			- €
	Imprimante	1	500,00 €	500,00 €			- €
	Ordinateur portable				1	1 215,00 €	1 215,00 €

	Ordinateur portable				1	1 228,00 €	1 228,00 €
	Ordinateur portable				1	923,00 €	923,00 €
	Ordinateur portable				1	1 083,00 €	1 083,00 €
Bureau 1	Bureau	1	500,00 €	500,00 €			- €
	chaises	2	50,00 €	100,00 €			- €
	fauteuil	1	160,00 €	160,00 €			- €
	armoire haute	2	610,00 €	1 220,00 €			- €
	micro ordinateur	1	1 100,00 €	1 100,00 €	1	730,00 €	730,00 €
	Imprimante	1	500,00 €	500,00 €			- €
	fax	1	763,00 €	763,00 €			- €
Bureau 2	Bureau	1	500,00 €	500,00 €			- €
	chaises	2	50,00 €	100,00 €			- €
	fauteuil	1	160,00 €	160,00 €			- €
	armoire haute	2	610,00 €	1 220,00 €			- €
	micro ordinateur	1	1 100,00 €	1 100,00 €			- €
	Imprimante	1	500,00 €	500,00 €			- €
Bureau 3	Bureau	1	500,00 €	500,00 €			- €
	chaises	2	50,00 €	100,00 €			- €
	fauteuil	1	160,00 €	160,00 €			- €
	armoire haute	2	610,00 €	1 220,00 €			- €
	micro ordinateur	1	1 100,00 €	1 100,00 €			- €
	Imprimante	1	500,00 €	500,00 €			- €
Bureau 4	Bureau	1	500,00 €	500,00 €			- €
	chaises	2	50,00 €	100,00 €			- €
	fauteuil	1	160,00 €	160,00 €			- €
	armoire haute	2	610,00 €	1 220,00 €			- €
	micro ordinateur	1	1 100,00 €	1 100,00 €			- €
	Imprimante	1	500,00 €	500,00 €			- €
Divers	onduleurs, serveur, téléphonie			30 000,00 €			- €
Salle de réunion	Table	1	1 000,00 €	1 000,00 €			- €
	chaises	8	50,00 €	400,00 €			- €
	Armoire haute	2	610,00 €	1 220,00 €			- €
Salle de réunion	Table	1	1 524,00 €	1 524,00 €			- €
	chaises	15	50,00 €	750,00 €			- €
	Armoire haute	1	610,00 €	610,00 €			- €

	Tableau	1	220,00 €	220,00 €			- €
Salle de repos	Table	1	350,00 €	350,00 €			- €
	chaises	6	50,00 €	300,00 €			- €
	Armoire haute	1	610,00 €	610,00 €			- €
	Divers équipements			1 500,00 €			- €
Vestiaires	Placards doubles	40	240,00 €	9 600,00 €			- €
	Table	2	200,00 €	400,00 €			- €
	Chaises	8	50,00 €	400,00 €			- €
Matériels divers	Coffre fort	1	4 000,00 €	4 000,00 €	1	3 650,24 €	3 650,24 €
	Photocopieur	1	3 049,00 €	3 049,00 €	1	3 779,99 €	3 779,99 €
	Caméra				1	2 356,47 €	2 356,47 €
	Moniteur				1	2 250,07 €	2 250,07 €
	Téléphone mobile	1	245,00 €	245,00 €			- €
	Armoires à clefs	1	70,00 €	70,00 €			- €
	ICOM	10	304,00 €	3 040,00 €	1	2 165,02 €	2 165,02 €
	Plastifieuse	1	107,00 €	107,00 €			- €
	Machine à compter les pièces	1	610,00 €	610,00 €			- €
	Lignes d'eau ludique	3	1 235,00 €	3 705,00 €			- €
	Fauteuil aokota	3	960,00 €	2 880,00 €			- €
	Centrale alarme				1	1 895,85 €	1 895,85 €
	Cabine essayage				1	200,00 €	200,00 €
MATERIEL PEDAGOGIQUE				22 959,00 €			
	Vélos aquatiques (lot)				1	16 720,00 €	16 720,00 €
	Matériel pédagogique (lot)				1	13 109,65 €	13 109,65 €
	Steps (15)				1	850,31 €	850,31 €
	Bouées (24)				1	1 068,00 €	1 068,00 €
	Bouées (24)				1	1 116,00 €	1 116,00 €
	Bouées (24)				1	1 176,00 €	1 176,00 €
	Toboggan				1	840,58 €	840,58 €
	Bouées (36)				1	1 643,00 €	1 643,00 €
	Jump (5)				1	2 539,00 €	2 539,00 €
	Matériel pédagogique (lot)				1	1 196,50 €	1 196,50 €
	Matériel pédagogique et outillage (lot)				1	10 141,90 €	10 141,90 €
							- €
MATERIEL HYGIENE ET SURVEILLANCE	chaise de surveillance	5	351,00 €	1 755,00 €			- €

	surchaussures	5,85	100,00 €	585,00 €			- €
	transats	40	40,00 €	1 600,00 €	1	2 044,50 €	2 044,50 €
				- €			- €
LOCAL MNS	Porte voix	2	687,00 €	1 374,00 €			- €
	Bureaux	1	305,00 €	305,00 €			- €
	Chaises	4	46,00 €	184,00 €			- €
	Lampe de secours	1	46,00 €	46,00 €			- €
	Thermomètres	2	150,00 €	300,00 €			- €
	Armoire de rangement	2	382,00 €	764,00 €			- €
	Tableau	1	383,00 €	383,00 €			- €
	Défibrilateur				1	1 526,99 €	1 526,99 €
	Matériel infrimerie (lot)				1	3 439,62 €	3 439,62 €
	Barrières résines				1	1 020,00 €	1 020,00 €
	Avertisseur spécial piscine				1	964,07 €	964,07 €
							- €
SOLARIUM	Transats	100	40,00 €	4 000,00 €			- €
							- €
LOCAL ENTRETIEN	Robot fond de bassin	1	5 500,00 €	5 500,00 €	1	2 840,00 €	2 840,00 €
	Robot fond de bassin	1	15 500,00 €	15 500,00 €	1	5 778,29 €	5 778,29 €
	Robot fond de bassin				1	1 576,85 €	1 576,85 €
	Balais d'apiration	3	150,00 €	450,00 €	1	415,80 €	415,80 €
	Karcher eau chaude	1	3 000,00 €	3 000,00 €			- €
	Karcher eau froide	1	700,00 €	700,00 €	1	756,80 €	756,80 €
	Lave linge	1	500,00 €	500,00 €			- €
	Chariots d'entretien	2	300,00 €	600,00 €			- €
	distributeurs de produits	4	46,00 €	184,00 €			- €
	Aspirateur	1	350,00 €	350,00 €	1	273,00 €	273,00 €
	Aspirateur	1	350,00 €	350,00 €	1	299,60 €	299,60 €
	Autolaveuse	1	6 000,00 €	6 000,00 €	1	6 271,30 €	6 271,30 €
	Autolaveuse				1	6 619,20 €	6 619,20 €
	Autolaveuse				1	1 800,00 €	1 800,00 €
	Autolaveuse + chariot				1	2 496,21 €	2 496,21 €
	Monobrosse	1	3 000,00 €	3 000,00 €	1	2 700,60 €	2 700,60 €
	Monobrosse	1	1 500,00 €	1 500,00 €	1	1 472,09 €	1 472,09 €
	Aspirateur eau et poussière	2	652,00 €	1 304,00 €	1	494,85 €	494,85 €
	Tuyayx 50 m	3	140,00 €	420,00 €			- €
	Tuyaux 25 m	3	75,00 €	225,00 €			- €
	Rayonnage	10	305,00 €	3 050,00 €			- €
	Masques à gaz	8	153,00 €	1 224,00 €			- €

	Extincteurs	100	230,00 €	23 000,00 €	1	8 689,52 €	8 689,52 €
	Outillage (lot)				1	2 583,94 €	2 583,94 €
	Outillage (lot)				1	1 849,35 €	1 849,35 €
	Outillage (lot)				1	2 303,56 €	2 303,56 €
	Bancs plastiques				1	225,15 €	225,15 €
	Plancher de rétention				1	1 122,00 €	1 122,00 €
	Matériel de mesure				1	727,01 €	727,01 €
	Chariot équipé d'un surpresseur				1	1 475,00 €	1 475,00 €
	Tracteur tondeuse				1	1 500,00 €	1 500,00 €
	6 moniteurs Ami trides				1	16 660,50 €	16 660,50 €
	Adoucisseur				1	691,25 €	691,25 €
							- €
REMISE EN FORME	Fontaine à eau	2	800,00 €	1 600,00 €			- €
	Transats (lot)	40	40,00 €	1 600,00 €	1	7 320,00 €	7 320,00 €
	Décoration			2 000,00 €			- €
	Bi-patères				1	464,00 €	464,00 €
	Vélos (lot)				1	17 975,00 €	17 975,00 €
	Hammers + bancs				1	5 330,00 €	5 330,00 €
	Appareil fitness				1	3 454,24 €	3 454,24 €
	Racks + haltères				1	1 942,00 €	1 942,00 €
	Sono				1	819,48 €	819,48 €
	Complément sono				1	617,98 €	617,98 €
	Tapis				1	646,00 €	646,00 €
	Appareil musculation				1	3 512,40 €	3 512,40 €
	Deck reebok				1	2 330,00 €	2 330,00 €
	Steps				1	529,62 €	529,62 €
	Steps				1	871,15 €	871,15 €
	Osmoseur				1	9 192,00 €	9 192,00 €
	4 appareils de musculation				1	6 170,00 €	6 170,00 €
	Relamping leds				1	5 271,18 €	5 271,18 €
	15 barres 20Kg				1	1 394,77 €	1 394,77 €
	Poids + disques fonte				1	399,00 €	399,00 €
	Plantes				1	196,28 €	196,28 €
	Pack marketing pour concept bench city				1	3 000,00 €	3 000,00 €
	Anglisol				1	1 837,50 €	1 837,50 €
	Miroirs				1	1 351,00 €	1 351,00 €
							- €
MATERIEL GARDERIE				2 000,00 €			- €

							- €
							- €
MATERIEL PATINOIRE							- €
							- €
MATERIEL	Patins (lots)	1000	55,00 €	55 000,00 €	1	44 100,00 €	44 100,00 €
	Patins (lots)				1	2 070,00 €	2 070,00 €
	Patins (lots)				1	1 584,00 €	1 584,00 €
	Patins (lots)				1	1 715,00 €	1 715,00 €
	Patins (lots)				1	1 960,00 €	1 960,00 €
	Patins (lots)				1	499,00 €	499,00 €
	Matériel pédagogique			10 000,00 €			- €
	Chaises luges (lot)				1	1 590,00 €	1 590,00 €
	Chaises luges (lot)				1	723,30 €	723,30 €
	Chaises luges (lot)				1	173,00 €	173,00 €
	Tondeuse de bordure				1	2 990,00 €	2 990,00 €
	Casques Jofa				1	1 050,00 €	1 050,00 €
	Riveteuse				1	750,00 €	750,00 €
	Matériel pédagogique				1	663,91 €	663,91 €
	Matériel pédagogique				1	234,50 €	234,50 €
	Crosses + puck				1	356,40 €	356,40 €
	Lugiglace				1	1 960,00 €	1 960,00 €
	But street				1	146,00 €	146,00 €
	Luges + tunnel				1	2 542,99 €	2 542,99 €
	Matériel pédagogique				1	1 458,90 €	1 458,90 €
	Machine à mousse				1	1 500,00 €	1 500,00 €
	Surfaceuse à mains	1	15 000,00 €	15 000,00 €			- €
	Rotowash	1	5 335,00 €	5 335,00 €			- €
	Lances incendie	1	4 000,00 €	4 000,00 €			- €
	Racks chauffants			60 000,00 €	1	52 111,00 €	52 111,00 €
	Affuteuse	1	6 100,00 €	6 100,00 €	1	5 250,00 €	5 250,00 €
	Affuteuse				1	980,00 €	980,00 €
	Surfaceuse	1	70 000,00 €	70 000,00 €	1	66 000,00 €	66 000,00 €
							- €
LOGEMENT DE FONCTION							
DIVERS AMENAGEMENT	Mobiliers et équipements			13 000,00 €			
	TV Toshiba				1	525,90 €	525,90 €
	Remplacement vitrage				1	7 244,88 €	7 244,88 €

TOTAL				**500 825,00 €**			**486 234,60 €**

Annexe 5 : Règles et méthodes comptables

Les conventions générales comptables ont été appliquées, dans le respect du principe de prudence, conformément aux hypothèses de base :

1 - continuité de l'exploitation
2 - permanence des méthodes comptables d'un exercice à l'autre
3 - indépendance des exercices
et conformément aux règles générales d'établissement des comptes annuels.

Immobilisations

Les immobilisations sont évaluées à leur coût d'acquisition (prix d'achat et frais accessoires)
Les amortissements pour dépréciation sont calculés selon le mode linéaire.

Les principales durées de vie retenues sont :

- Logiciel : 3 ans
- Matériel de bureau et informatique : selon les cas entre 2 et 4 ans
- Mobilier de bureau : entre 3 et 4 ans
- Matériel et outillages : entre 3 et 8 ans
- Aménagements : entre 2 et 4 ans

Les durées varient selon la durée de vie de l'immobilisation.

En effet, le matériel pédagogique est immobilisé plutôt sur une courte durée de 2 à 3 ans, le matériel informatique également.

Par ailleurs, certains matériels ont une durée de vie bien supérieure à 4 ans. Il en est ainsi pour le contrôle d'accès notamment mais dans la mesure du possible, nous essayons surtout en début de contrat de ne pas amortir au-delà de la durée du contrat.

Créances

Les créances sont valorisées à leurs valeurs normales.

Stocks

Les stocks sont évalués suivant la méthode "premier entré, premier sorti". La valeur brute des marchandises et des approvisionnements comprend le prix d'achat et les frais accessoires à l'exception de toute valeur ajoutée.

Annexe 6 : Engagements à incidences financières

Il n'y a pas eu d'engagements à incidences financières sur 2018.

Annexe 7 : Variations du patrimoine immobilier

Il n'y a pas eu de variation du patrimoine immobilier.

Annexe 8 : Etat actualisé des financements externes engagés

Il n'y a pas de financements externes engagés.

Annexe 9 : Etat des impayés de l'exercice

Quelques factures clients restent dues pour un total de 1370 €.

Annexe 10 : Etat des sinistres et contentieux

Il n'y pas eu de sinistre en 2018, ni de contentieux fiscaux et sociaux.

Annexe 11 : Méthodes et éléments de calcul pour la détermination des produits et charges directes et indirectes

Dans notre fonctionnement, les sites fonctionnent en parfaite autonomie quant aux achats pour l'exploitation du site.

Il existe néanmoins, des contrats *« cadre »* qui nous permettent de négocier sur le volume du groupe et ainsi d'obtenir des prix très compétitifs. Il en est ainsi pour les produits de traitement d'eau, les produits d'entretien, les visites obligatoires, la téléphonie fixe et internet, les frais bancaires, d'assurances etc. Ces prestations ou achats font l'objet de facturation distincte pour chaque site.

Toutefois, les commandes notamment de produits de traitement d'eau et fournitures petits équipements sont faîtes par le site et facturées au site directement. Les autres charges liées à des contrats *« cadre »* sont également facturées directement au siège selon leurs dépenses engagées (téléphonie, visite obligatoire etc.). Les frais de gestion de la société délégataire correspondent aux frais réalisés par les services centraux du siège Vert Marine qui est facturé selon un outil appelé *« compteur temps »*.

Annexe 12 : Règles des calculs des indexations (tarifs et contribution)

Indexation des tarifs

SAINT QUENTIN

k= 0,15+ 0,85 *
(0,47S/So+0,09El/Elo+0,07Eau/Eauo+0,08G/Go+0,29IPC/IPCo)

	ancien identifiant	nouvel identifiant	période	valeur	coeff var	résultat
coeff fixe				0,15		
coeff var				0,85		
S	"064693845	"001567453"	sept-17	115,50	0,47	
So			déc-15	112,80		0,4813
El	"001570284"	"001653964	août-17	123,74	0,09	
Elo	"001643161	"001771242	déc-15	138,20		0,0806
Eau	"001558183"	"001653971	août-17	113,60	0,07	
Eauo			déc-15	112,70		0,0706
G	"001577184"	"001653969	août-17	100,30	0,08	
Go			déc-15	104,90		0,0765
IPC	"063920269	"0001763866	déc-17	101,86	0,29	
IPCo			déc-15	100,04		0,2953

k = 1,00353600

Indexation contribution

1er trimestre 2018

SAINT QUENTIN

K=0,15+0,85(0,47S/So+0,08G/Go+0,07E/Eo+0,09El/Elo+0,29IPC/IPCo
)

	ancien identifiant	nouveau identifiant	période	valeur	coeff var	résultat
coeff fixe				0,15		
coeff var				0,85		
S	"064693845	"001567453	juin-17	115,10	0,47	
So			déc.-05	92,20		0,5867
G	"001577184	"001653969	juil.-17	99,80	0,08	
Go			avr.-06	85,47		0,0934
E	"001558183	"001653971	juil-17	113,60	0,07	
Eo			avr.-06	89,90		0,0885
El	"001643161	"001653964	juil-17	123,85	0,09	
Elo		"001771242	avr.-06	83,78		0,1330
IPC	"063920269	"001763866	oct.-17	129,77	0,29	
IPCo			mai-06	114,66		0,3282

k = 1,195385

2ème trimestre 2018

SAINT QUENTIN

K=0,15+0,85(0,47S/So+0,08G/Go+0,07E/Eo+0,09El/Elo+0,29IPC/IPCo
)

	ancien identifiant	nouveau identifiant	période	valeur	coeff var	résultat
coeff fixe				0,15		
coeff var				0,85		
S	"064693845	"001567453	sept.-17	115,50	0,47	
So			déc.-05	92,20		0,5888
G	"001577184	"001653969	oct.-17	101,47	0,08	
Go		"010534775	avr.-06	85,47		0,0950
E	"001558183	"001653971	oct-17	113,76	0,07	
Eo		"010534778	avr.-06	89,90		0,0886
El	"001643161	"001653964	oct-17	123,34	0,09	
Elo	"001771242	"010534766	avr.-06	83,78		0,1325
IPC	"063920269	"001763866	oct.-17	130,15	0,29	
IPCo			mai-06	114,66		0,3292

k = 1,198907

3ème trimestre 2018

SAINT QUENTIN

K=0,15+0,85(0,47S/So+0,08G/Go+0,07E/Eo+0,09El/Elo+0,29IPC/IPCo
)

	ancien	nouveau

	identifiant	identifiant	période	valeur	coeff var	résultat
coeff fixe				0,15		
coeff var				0,85		
S	"064693845	"001567453	déc.-17	115,60	0,47	
So			déc.-05	92,20		0,5893
G	"001577184	"001653969	janv.-18	104,68	0,08	
Go		"010534775	avr.-06	85,47		0,0980
E	"001558183	"001653971	janv-18	114,32	0,07	
Eo		"010534778	avr.-06	89,90		0,0890
El	"001643161	"001653964	janv-18	147,80	0,09	
Elo	"001771242	"010534766	avr.-06	83,78		0,1588
IPC	"063920269	"001763866	avr.-18	131,67	0,29	
IPCo			mai-06	114,66		0,3330

k = 1,227864

4ème trimestre 2018

SAINT QUENTIN

K=0,15+0,85(0,47S/So+0,08G/Go+0,07E/Eo+0,09El/Elo+0,29IPC/IPCo
)

	ancien identifiant	nouveau identifiant	période	valeur	coeff var	résultat
coeff fixe				0,15		
coeff var				0,85		

S	"064693845	"001567453	mars-18	116,40	0,47	
So			déc.-05	92,20		0,5934
G	"001577184	"001653969	avr.-18	107,34	0,08	
Go		"010534775	avr.-06	85,47		0,1005
E	"001558183	"001653971	avr-18	114,88	0,07	
Eo		"010534778	avr.-06	89,90		0,0895
El	"001643161	"001653964	avr-18	143,41	0,09	
Elo	"001771242	"010534766	avr.-06	83,78		0,1541
IPC	"063920269	"001763866	juil.-18	132,11	0,29	
IPCo			mai-06	114,66		0,3341

k = 1,230755

Annexe 13 : Comptes sociaux (liasse fiscale)

(1) **BILAN - ACTIF** DGFiP N° 2050 2019

Désignation de l'entreprise : SAS VM02100 — Durée de l'exercice exprimée en nombre de mois* : 12

Adresse de l'entreprise : [illegible] SAINT QUENTIN — Durée de l'exercice précédent* : 12

Numéro SIRET* : 5 2 1 2 9 6 2 7 7 0 0 0 1 0 — Néant ☐*

			Brut 1	Amortissements, provisions 2	Exercice N clos le 31122018 Net 3	N-1 31122017 Net 4
	Capital souscrit non appelé (I)	AA				
ACTIF IMMOBILISÉ*	IMMOBILISATIONS INCORPORELLES — Frais d'établissement*	AB		AC		
	Frais de développement*	CX		CQ		
	Concessions, brevets et droits similaires	AF		AG		
	Fonds commercial (1)	AH		AI		
	Autres immobilisations incorporelles	AJ		AK		
	Avances et acomptes sur immobilisations incorporelles	AL		AM		
	IMMOBILISATIONS CORPORELLES — Terrains	AN		AO		
	Constructions	AP		AQ		
	Installations techniques, matériel et outillage industriels	AR	471 248	AS 464 734	6 514	25 806
	Autres immobilisations corporelles	AT	98 719	AU 90 025	8 693	18 023
	Immobilisations en cours	AV		AW		
	Avances et acomptes	AX		AY		
	IMMOBILISATIONS FINANCIÈRES — Participations évaluées selon la méthode de mise en équivalence	CS		CT		
	Autres participations	CU		CV		
	Créances rattachées à des participations	BB		BC		
	Autres titres immobilisés	BD		BE		
	Prêts	BF		BG		
	Autres immobilisations financières*	BH		BI		
	TOTAL (II)	BJ	569 967	BK 554 759	15 208	43 829
ACTIF CIRCULANT	STOCKS* — Matières premières, approvisionnements	BL		BM		
	En cours de production de biens	BN		BO		
	En cours de production de services	BP		BQ		
	Produits intermédiaires et finis	BR		BS		
	Marchandises	BT	3 193	BU	3 193	6 237
	Avances et acomptes versés sur commandes	BV		BW		1 340
	CRÉANCES — Clients et comptes rattachés (3)*	BX	273 986	BY	273 986	275 488
	Autres créances (3)	BZ	359 545	CA	359 545	193 668
	Capital souscrit et appelé, non versé	CB		CC		
	DIVERS — Valeurs mobilières de placement (dont actions propres :)	CD		CE		153 238
	Disponibilités	CF	2 095	CG	2 095	1 869
Comptes de régularisation	Charges constatées d'avance (3)*	CH	41 195	CI	41 195	34 758
	TOTAL (III)	CJ	680 016	CK	680 016	666 602
	Frais d'émission d'emprunt à étaler (IV)	CW				
	Primes de remboursement des obligations (V)	CM				
	Ecarts de conversion actif* (VI)	CN				
	TOTAL GÉNÉRAL (I à VI)	CO	1 249 983	1A 554 759	695 224	710 431

Renvois : (1) Dont droit au bail : — (2) part à moins d'un an des immobilisations financières nettes : CP — (3) Part à plus d'un an : CR

Clause de réserve de propriété :* Immobilisations : — Stocks : — Créances :

* Des explications concernant cette rubrique sont données dans la notice n° 2032

Cegid fiscop

(2) **BILAN - PASSIF avant répartition** DGFiP N° 2051 2019

Désignation de l'entreprise SAS VM02108 — Néant ☐ *

			Exercice N	Exercice N - 1
CAPITAUX PROPRES	Capital social ou individuel (1)* (Dont versé : 37 000)	DA	37 000	37 000
	Primes d'émission, de fusion, d'apport, ...	DB		
	Ecarts de réévaluation (2)* (dont écart d'équivalence EK)	DC		
	Réserve légale (3)	DD	3 700	3 700
	Réserves statutaires ou contractuelles	DE		
	Réserves réglementées (3)* (Dont réserve spéciale des provisions pour fluctuation des cours B1)	DF		
	Autres réserves (Dont réserve relative à l'achat d'œuvres originales d'artistes vivants* EJ)	DG		
	Report à nouveau	DH	(190 558)	(128 161)
	RÉSULTAT DE L'EXERCICE (bénéfice ou perte)	DI	(108 862)	(62 397)
	Subventions d'investissement	DJ		
	Provisions réglementées *	DK		
	TOTAL (I)	DL	(258 720)	(149 858)
Autres fonds propres	Produit des émissions de titres participatifs	DM		
	Avances conditionnées	DN		
	TOTAL (II)	DO		
Provisions pour risques et charges	Provisions pour risques	DP		
	Provisions pour charges	DQ		
	TOTAL (III)	DR		
DETTES (4)	Emprunts obligataires convertibles	DS		
	Autres emprunts obligataires	DT		
	Emprunts et dettes auprès des établissements de crédit (5)	DU	44 846	78 580
	Emprunts et dettes financières divers (Dont emprunts participatifs EI)	DV	5 600	5 600
	Avances et acomptes reçus sur commandes en cours	DW		
	Dettes fournisseurs et comptes rattachés	DX	358 788	295 325
	Dettes fiscales et sociales	DY	136 668	120 910
	Dettes sur immobilisations et comptes rattachés	DZ		
	Autres dettes	EA	163 884	120 796
Compte régul.	Produits constatés d'avance (4)	EB	244 157	239 077
	TOTAL (IV)	EC	953 944	860 290
	Ecarts de conversion passif* (V)	ED		
	TOTAL GÉNÉRAL (I à V)	EE	695 224	710 431

RENVOIS				
(1)	Ecart de réévaluation incorporé au capital	1B		
(2)	Dont Réserve spéciale de réévaluation (1959)	1C		
	Dont Ecart de réévaluation libre	1D		
	Dont Réserve de réévaluation (1976)	1E		
(3)	Dont réserve spéciale des plus values à long terme *	EF		
(4)	Dettes et produits constatés d'avance à moins d'un an	EG	953 944	860 290
(5)	Dont concours bancaires courants, et soldes créditeurs de banques et CCP	EH	44 846	

* Des explications concernant cette rubrique sont données dans la notice n° 2032

Cegid fiscal

3 COMPTE DE RÉSULTAT DE L'EXERCICE (En liste)

DGFiP N° 2052 2019

Formulaire obligatoire (article 51 A du Code général des impôts)

Désignation de l'entreprise : SAS VM02100 — Néant ☐ *

			Exercice N					Exercice (N - 1)
			France		Exportations et livraisons intracommunautaires		Total	
PRODUITS D'EXPLOITATION	Ventes de marchandises*	FA	11 108	FB		FC	11 108	18 195
	Production vendue – biens *	FD		FE		FF		
	Production vendue – services *	FG	1 938 448	FH		FI	1 938 448	2 026 473
	Chiffres d'affaires nets *	FJ	1 949 556	FK		FL	1 949 556	2 044 668
	Production stockée*					FM		
	Production immobilisée*					FN		
	Subventions d'exploitation					FO		
	Reprises sur amortissements et provisions, transferts de charges* (9)					FP	22 168	53 791
	Autres produits (1) (11)					FQ	385	452
	Total des produits d'exploitation (2) (I)					FR	1 972 111	2 098 912
CHARGES D'EXPLOITATION	Achats de marchandises (y compris droits de douane)*					FS	3 367	9 760
	Variation de stock (marchandises)*					FT	3 044	2 539
	Achats de matières premières et autres approvisionnements (y compris droits de douane)*					FU		
	Variation de stock (matières premières et approvisionnements)*					FV		
	Autres achats et charges externes (3) (6 bis)*					FW	1 259 030	1 211 786
	Impôts, taxes et versements assimilés*					FX	83 296	86 820
	Salaires et traitements*					FY	679 572	663 018
	Charges sociales (10)					FZ	165 064	152 120
	DOTATIONS D'EXPLOITATION – Sur immobilisations – dotations aux amortissements*					GA	28 621	33 269
	DOTATIONS D'EXPLOITATION – Sur immobilisations – dotations aux provisions*					GB		
	DOTATIONS D'EXPLOITATION – Sur actif circulant : dotations aux provisions*					GC		
	DOTATIONS D'EXPLOITATION – Pour risques et charges : dotations aux provisions					GD		
	Autres charges (12)					GE	587	1 993
	Total des charges d'exploitation (4) (II)					GF	2 222 585	2 161 309
1 - RÉSULTAT D'EXPLOITATION (I - II)						GG	(250 474)	(62 397)
opérations en commun	Bénéfice attribué ou perte transférée* (III)					GH		
	Perte supportée ou bénéfice transféré* (IV)					GI		
PRODUITS FINANCIERS	Produits financiers de participations (5)					GJ		
	Produits des autres valeurs mobilières et créances de l'actif immobilisé (5)					GK		
	Autres intérêts et produits assimilés (5)					GL		
	Reprises sur provisions et transferts de charges					GM		
	Différences positives de change					GN		
	Produits nets sur cessions de valeurs mobilières de placement					GO	240	
	Total des produits financiers (V)					GP	240	
CHARGES FINANCIÈRES	Dotations financières aux amortissements et provisions*					GQ		
	Intérêts et charges assimilées (6)					GR		
	Différences négatives de change					GS		
	Charges nettes sur cessions de valeurs mobilières de placement					GT		
	Total des charges financières (VI)					GU		
2 - RÉSULTAT FINANCIER (V - VI)						GV	240	
3 - RÉSULTAT COURANT AVANT IMPÔTS (I - II + III - IV + V - VI)						GW	(250 234)	(62 397)

(RENVOIS : voir tableau n° 2055) * Des explications concernant cette rubrique sont données dans la notice n° 2032

Cegid fin.p

4 COMPTE DE RÉSULTAT DE L'EXERCICE (suite)

DGFiP N° 2053 2019

Désignation de l'entreprise SAS VM02100 — Néant ☐*

			Exercice N	Exercice N - 1
PRODUITS EXCEPTIONNELS	Produits exceptionnels sur opérations de gestion	HA	141 372	
	Produits exceptionnels sur opérations en capital *	HB		
	Reprises sur provisions et transferts de charges	HC		
	Total des produits exceptionnels (7) (VII)	HD	141 372	
CHARGES EXCEPTIONNELLES	Charges exceptionnelles sur opérations de gestion (6 bis)	HE		
	Charges exceptionnelles sur opérations en capital *	HF		
	Dotations exceptionnelles aux amortissements et provisions	HG		
	Total des charges exceptionnelles (7) (VIII)	HH		
4 - RÉSULTAT EXCEPTIONNEL (VII - VIII)		HI	141 372	
Participation des salariés aux résultats de l'entreprise (IX)		HJ		
Impôts sur les bénéfices * (X)		HK		
TOTAL DES PRODUITS (I + III + V + VII)		HL	2 113 723	2 098 912
TOTAL DES CHARGES (II + IV + VI + VIII + IX + X)		HM	2 222 585	2 161 309
5 - BÉNÉFICE OU PERTE (Total des produits - total des charges)		HN	(108 862)	(62 397)
RENVOIS (1)	Dont produits nets partiels sur opérations à long terme	HO		
(2) Dont	produits de locations immobilières	HY		
	produits d'exploitation afférents à des exercices antérieurs (à détailler au (8) ci-dessous)	IG		
(3) Dont	Crédit-bail mobilier *	HP		
	Crédit-bail immobilier	HQ		
(4)	Dont charges d'exploitation afférentes à des exercices antérieurs (à détailler au (8) ci-dessous)	HI		
(5)	Dont produits concernant les entreprises liées	IJ		
(6)	Dont intérêts concernant les entreprises liées	IK		
(6bis)	Dont dons faits aux organismes d'intérêt général (art.238 bis du C.G.I.)	HX		
(6ter)	Dont amortissements des souscriptions dans des PME innovantes (art. 217 octies)	RC		
	Dont amortissements exceptionnel de 25% des constructions nouvelles (art. 39 quinquies D)	RD		
(9)	Dont transferts de charges	AI	22 168	53 791
(10)	Dont cotisations personnelles de l'exploitant (13)	A2		
(11)	Dont redevances pour concessions de brevets, de licences (produits)	A3		
(12)	Dont redevances pour concessions de brevets, de licences (charges)	A4		
(13)	Dont primes et cotisations complémentaires personnelles : facultatives A6	obligatoires A9		

(*) Détail des produits et charges exceptionnels (Si le nombre de lignes est insuffisant, reproduire le cadre (7) et le joindre en annexe) :

	Exercice N	
	Charges exceptionnelles	Produits exceptionnels
PRODUITS EXCEPTIONNELS		141 372

(8) Détail des produits et charges sur exercices antérieurs

Exercice N	
Charges antérieures	Produits antérieurs

Cegid Group

* Des explications concernant cette rubrique sont données dans la notice n° 2032

(5) **IMMOBILISATIONS**

DGFiP N° 2054 2019

Désignation de l'entreprise SAS VVD2100 — Néant ☐ *

(Ne pas reporter le montant des centimes)*

CADRE A — IMMOBILISATIONS				Valeur brute des immobilisations au début de l'exercice 1	Augmentations : Consécutives à une réévaluation pratiquée au cours de l'exercice ou résultant d'une mise en équivalence 2	Augmentations : Acquisitions, créations, apports et virements de poste à poste 3
INCORP.	Frais d'établissement et de développement — TOTAL I		CZ		DH	DI
	Autres postes d'immobilisations incorporelles — TOTAL II		KD		KE	KF
CORPORELLES	Terrains		KG		KH	KI
	Constructions — Sur sol propre	Dont Composants LJ	KJ		KK	KL
	Constructions — Sur sol d'autrui	Dont Composants MI	KM		KN	KO
	Constructions — Installations générales, agencements et aménagements des constructions *	Dont Composants MJ	KP		KQ	KR
	Installations techniques, matériel et outillage industriels	Dont Composants MJ	KS	471 248	KT	KU
	Autres immobilisations corporelles — Installations générales, agencements, aménagements divers *		KV	32 284	KW	KX
	Autres immobilisations corporelles — Matériel de transport*		KY		KZ	LA
	Autres immobilisations corporelles — Matériel de bureau et matériel informatique, mobilier		LB	66 434	LC	LD
	Autres immobilisations corporelles — Emballages récupérables et divers *		LE		LF	LG
	Immobilisations corporelles en cours		LH		LI	LJ
	Avances et acomptes		LK		LL	LM
	TOTAL III		LN	569 967	LO	LP
FINANCIÈRES	Participations évaluées par mise en équivalence		8G		8M	8T
	Autres participations		8U		8V	8W
	Autres titres immobilisés		IP		IR	IS
	Prêts et autres immobilisations financières		IT		IU	IV
	TOTAL IV		LQ		LR	LS
TOTAL GÉNÉRAL (I + II + III + IV)			OG	569 967	OH	OJ

CADRE B — IMMOBILISATIONS			Diminutions : par virement de poste à poste 1	Diminutions : par cessions à des tiers ou mises hors service résultant d'une mise en équivalence 2	Valeur brute des immobilisations à la fin de l'exercice 3	Réévaluation légale * ou évaluation par mise en équivalence : Valeur d'origine des immobilisations en fin d'exercice 4
INCORP.	Frais d'établissement et de développement — TOTAL I		IN	CO	DO	DJ
	Autres postes d'immobilisations incorporelles — TOTAL II		IO	LV	LW	IX
CORPORELLES	Terrains		IP	LX	LY	LZ
	Constructions	Sur sol propre	IQ	MA	MB	MC
	Constructions	Sur sol d'autrui	IR	MD	ME	MF
	Constructions	Inst. générales, agencts et aménag des constructions	IS	MG	MH	MI
	Installations techniques, matériel et outillage industriels		IT	MJ	MK 471 248	ML
	Autres immobilisations corporelles	Inst. générales, agencts, aménagements divers	IU	MM	MN 32 284	MO
	Autres immobilisations corporelles	Matériel de transport	IV	MP	MQ	MR
	Autres immobilisations corporelles	Matériel de bureau et informatique, mobilier	IW	MS	MT 66 434	MU
	Autres immobilisations corporelles	Emballages récupérables et divers *	IX	MV	MW	MX
	Immobilisations corporelles en cours		MY	MZ	NA	NB
	Avances et acomptes		NC	ND	NE	NF
	TOTAL III		IY	NG	NH 569 967	NI
FINANCIÈRES	Participations évaluées par mise en équivalence		IZ	OU	M7	OW
	Autres participations		ID	OX	OY	OZ
	Autres titres immobilisés		II	2B	2C	2D
	Prêts et autres immobilisations financières		IJ	2E	2F	2G
	TOTAL IV		IJ	NJ	NK	2H
TOTAL GÉNÉRAL (I + II + III + IV)			IH	OK	OL 569 967	OM

* Des explications concernant cette rubrique sont données dans la notice n° 2032

Cegid Group

⑥ **AMORTISSEMENTS** **DGFIP N° 2055 2019**

Désignation de l'entreprise SAS VM02100 Néant ☐ *

CADRE A	SITUATIONS ET MOUVEMENTS DE L'EXERCICE DES AMORTISSEMENTS TECHNIQUES (OU VENANT EN DIMINUTION DE L'ACTIF) *									
IMMOBILISATIONS AMORTISSABLES			Montant des amortissements au début de l'exercice		Augmentations : dotations de l'exercice		Diminutions : amortissements afférents aux éléments sortis de l'actif et reprises		Montant des amortissements à la fin de l'exercice	
Frais d'établissement et de développement		TOTAL I	CY		EL		EM		EN	
Autres immobilisations incorporelles		TOTAL II	PE		PF		PG		PH	
Terrains			PI		PJ		PK		PL	
Constructions	Sur sol propre		PM		PN		PO		PQ	
	Sur sol d'autrui		PR		PS		PT		PU	
	Inst. générales, agencements, aménagements des constructions		PV		PW		PX		PY	
Installations techniques, matériel et outillage industriels			PZ	445 441	QA	19 292	QB		QC	464 734
Autres immobilisations corporelles	Inst. générales, agencements, aménagements divers		QD	19 895	QE	5 788	QF		QG	25 683
	Matériel de transport		QH		QI		QJ		QK	
	Matériel de bureau et informatique, mobilier		QL	60 800	QM	3 540	QN		QO	64 341
	Emballages récupérables et divers		QP		QR		QS		QT	
		TOTAL III	QU	526 137	QV	28 621	QW		QX	554 759
TOTAL GÉNÉRAL (I + II + III)			ON	526 137	OP	28 621	OQ		OR	554 759

CADRE B	VENTILATION DES MOUVEMENTS AFFECTANT LA PROVISION POUR AMORTISSEMENTS DÉROGATOIRES													
Immobilisations amortissables	DOTATIONS						REPRISES						Mouvement net des amortissements à la fin de l'exercice	
	Colonne 1 Différentiel de durée et autres		Colonne 2 Mode dégressif		Colonne 3 Amortissement fiscal exceptionnel		Colonne 4 Différentiel de durée et autres		Colonne 5 Mode dégressif		Colonne 6 Amortissement fiscal exceptionnel			
Frais établissement TOTAL I	M9		N1		N2		N3		N4		N5		N6	
Autres immob. incorporelles TOTAL II	N7		N8		P6		P7		P8		P9		Q1	
Terrains	Q2		Q3		Q4		Q5		Q6		Q7		Q8	
Constructions – Sur sol propre	Q9		R1		R2		R3		R4		R5		R6	
Constructions – Sur sol d'autrui	R7		R8		R9		S1		S2		S3		S4	
Constructions – Ins. gales, agenc. et am. des const.	S5		S6		S7		S8		S9		T1		T2	
Inst. techniques mat. et outillage	T3		T4		T5		T6		T7		T8		T9	
Autres immobilisations corporelles – Inst. gales, agenc. am. divers	U1		U2		U3		U4		U5		U6		U7	
Autres immobilisations corporelles – Matériel de transport	U8		U9		V1		V2		V3		V4		V5	
Autres immobilisations corporelles – Mat. bureau et inform. mobilier	V6		V7		V8		V9		W1		W2		W3	
Autres immobilisations corporelles – Emballages récup. et divers	W4		W5		W6		W7		W8		W9		X1	
TOTAL III	X2		X3		X4		X5		X6		X7		X8	
Frais d'acquisition de titres de participation TOTAL IV	NL						NM						NO	
Total général (I+II+III+IV)	NP		NQ		NR		NS		NT		NU		NV	
Total général non ventilé (NP+NQ+NR)	NW		Total général non ventilé (NS+NT+NU)		NY				Total général non ventilé (NW-NY)		NZ			

CADRE C						
MOUVEMENTS DE L'EXERCICE AFFECTANT LES CHARGES RÉPARTIES SUR PLUSIEURS EXERCICES*	Montant net au début de l'exercice	Augmentations	Dotations de l'exercice aux amortissements		Montant net à la fin de l'exercice	
Frais d'émission d'emprunt à étaler			Z9		Z8	
Primes de remboursement des obligations			SP		SR	

* Des explications concernant cette rubrique sont données dans la notice n° 2032

(7) **PROVISIONS INSCRITES AU BILAN** DGFiP N° 2056 2019

Désignation de l'entreprise SAS VM02100 — Néant [X] *

Nature des provisions			Montant au début de l'exercice 1		AUGMENTATIONS : Dotations de l'exercice 2		DIMINUTIONS : Reprises de l'exercice 3		Montant à la fin de l'exercice 4	
Provisions réglementées	Provisions pour reconstitution des gisements miniers et pétroliers *		3T		TA		TB		TC	
	Provisions pour investissement (art. 237 bis A-II) *		3U		TD		TE		TF	
	Provisions pour hausse des prix (1) *		3V		TG		TH		TI	
	Amortissements dérogatoires		3X		TM		TN		TO	
	Dont majorations exceptionnelles de 30 %		D3		D4		D5		D6	
	Provisions pour prêts d'installation (art. 39 quinquies H du CGI)		4J		4K		4L		4M	
	Autres provisions réglementées (1)		3Y		TP		TQ		TR	
	TOTAL I		3Z		TS		TT		TU	
Provisions pour risques et charges	Provisions pour litiges		4A		4B		4C		4D	
	Provisions pour garanties données aux clients		4E		4F		4G		4H	
	Provisions pour pertes sur marchés à terme		4J		4K		4L		4M	
	Provisions pour amendes et pénalités		4N		4P		4R		4S	
	Provisions pour pertes de change		4T		4U		4V		4W	
	Provisions pour pensions et obligations similaires		4X		4Y		4Z		5A	
	Provisions pour impôts (1)		5H		5C		5D		5E	
	Provisions pour renouvellement des immobilisations *		5F		5H		5J		5K	
	Provisions pour gros entretien et grandes révisions		EO		EP		EQ		ER	
	Provisions pour charges sociales et fiscales sur congés à payer *		5R		5S		5T		5U	
	Autres provisions pour risques et charges (1)		5V		5W		5X		5Y	
	TOTAL II		5Z		TV		TW		TX	
Provisions pour dépréciation	sur immobilisations	- incorporelles	6A		6B		6C		6D	
		corporelles	6E		6F		6G		6H	
		titres mis en équivalence	O2		O3		O4		O5	
		titres de participation	9U		9V		9W		9X	
		- autres immobilisations financières (1) *	O6		O7		O8		O9	
	Sur stocks et en cours		6S		6P		6R		6S	
	Sur comptes clients		6T		6L		6V		6W	
	Autres provisions pour dépréciation (1) *		6X		6Y		6Z		7A	
	TOTAL III		7B		TY		TZ		UA	
TOTAL GÉNÉRAL (I + II + III)			7C		UB		UC		UD	
Dont dotations et reprises		d'exploitation			UE		UF			
		financières			UG		UH			
		exceptionnelles			UJ		UK			

Titres mis en équivalence : montant de la dépréciation à la clôture de l'exercice calculé selon les règles prévues à l'article 39-1-5° du CGI — 1D

(1) à détailler sur feuillet séparé selon l'année de constitution de la provision ou selon l'objet de la provision.

NOTA : Les charges à payer ne doivent pas être mentionnées sur ce tableau mais être ventilées sur l'état détaillé des charges à payer dont la production est prévue par l'article 38 II de l'annexe III au CGI.

* Les explications concernant cette rubrique sont données dans la notice n° 2032

Cegid Group

8 ÉTAT DES ÉCHÉANCES DES CRÉANCES ET DES DETTES A LA CLÔTURE DE L'EXERCICE *

DGFiP N° 2057 2019

Désignation de l'entreprise : SAS VMB2100 — Néant ☐ *

CADRE A	ÉTAT DES CRÉANCES		Montant brut 1		A 1 an au plus 2		A plus d'un an 3
DE L'ACTIF IMMOBILISÉ	Créances rattachées à des participations	UL		UM		UN	
	Prêts (1) (2)	UP		UR		US	
	Autres immobilisations financières	UT		UV		UW	
DE L'ACTIF CIRCULANT	Clients douteux ou litigieux	VA					
	Autres créances clients	UX	273 986		273 986		
	Créance représentative de titres prêtés ou remis en garantie * (Provision pour dépréciation antérieurement constituée * UO)	Z1					
	Personnel et comptes rattachés	UY					
	Sécurité sociale et autres organismes sociaux	UZ					
	État et autres collectivités publiques — Impôts sur les bénéfices	VM	155 987		155 987		
	État et autres collectivités publiques — Taxe sur la valeur ajoutée	VB	39 506		39 506		
	État et autres collectivités publiques — Autres impôts, taxes et versements assimilés	VN	14 227		14 227		
	État et autres collectivités publiques — Divers	VP					
	Groupe et associés (2)	VC	3 899		3 899		
	Débiteurs divers (dont créances relatives à des opérations de pension de titres)	VR	145 925		145 925		
	Charges constatées d'avance	VS	41 195		41 195		
	TOTAUX	VT	674 727	VU	674 727	VV	
RENVOIS	(1) Montant des — Prêts accordés en cours d'exercice	VD					
	(1) Montant des — Remboursements obtenus en cours d'exercice	VE					
	(2) Prêts et avances consentis aux associés (personnes physiques)	VF					

CADRE B	ÉTAT DES DETTES		Montant brut 1		A 1 an au plus 2	A plus d'1 an et 5 ans au plus 3	A plus de 5 ans 4
Emprunts obligataires convertibles (1)		7Y					
Autres emprunts obligataires (1)		7Z					
Emprunts et dettes auprès des établissements de crédit (1)	à 1 an maximum à l'origine	VG	44 846		44 846		
	à plus d'1 an à l'origine	VH					
Emprunts et dettes financières divers (1) (2)		8A	5 600		5 600		
Fournisseurs et comptes rattachés		8B	358 788		358 788		
Personnel et comptes rattachés		8C	65 700		65 700		
Sécurité sociale et autres organismes sociaux		8D	65 995		65 995		
État et autres collectivités publiques	Impôts sur les bénéfices	8E					
	Taxe sur la valeur ajoutée	VW	4 972		4 972		
	Obligations cautionnées	VX					
	Autres impôts, taxes et assimilés	VQ					
Dettes sur immobilisations et comptes rattachés		8J					
Groupe et associés (2)		VI					
Autres dettes (dont dettes relatives à des opérations de pension de titres)		8K	163 884		163 884		
Dette représentative de titres empruntés ou remis en garantie *		Z2					
Produits constatés d'avance		8L	244 157		244 157		
TOTAUX		VY	953 944	VZ	953 944		
RENVOIS (1)	Emprunts souscrits en cours d'exercice	VJ		(2)	Montant des divers emprunts et dettes contractés auprès des associés personnes physiques	VL	
	Emprunts remboursés en cours d'exercice	VK					

* Des explications concernant cette rubrique sont données dans la notice n° 2032

(9) **DÉTERMINATION DU RÉSULTAT FISCAL** DGFiP **N° 2058-A 2019**

Désignation de l'entreprise : SAS VM02100 — Néant ☐ — Exercice N, clos le : 31122018

I. RÉINTÉGRATIONS

BÉNÉFICE COMPTABLE DE L'EXERCICE		WA	
Charges non admises en déduction du résultat fiscal	Rémunération du travail de l'exploitant ou des associés (entreprises à l'IR)	WB	
	Avantages personnels non déductibles* (sauf amortissements à porter ligne ci-dessous) WD — Amortissements excédentaires (art. 39-4 du C.G.I.) et autres amortissements non déductibles WE	XE	
	Autres charges et dépenses somptuaires (art. 39-4 du C.G.I.) WF — Taxe sur les véhicules des sociétés (entreprises à l'IS) WG		
	Fraction des loyers à réintégrer dans le cadre d'un crédit bail immobilier et de levée d'option RA — (Part des loyers dispensée de réintégration (art. 239 sexies D) RB)		
	Provisions et charges à payer non déductibles (cf. tableau 2058-B, cadre III) WI — Charges à payer liées à des états et territoires non coopératifs non déductibles (cf. 2067 BIS) XX	XW	
	Amendes et pénalités WJ — Charges financières (art. 212 bis) * XZ		
	Réintégrations prévues à l'article 155 du CGI*	XY	
	Impôt sur les sociétés (cf. page 9 de la notice 2032)	I7	
Quote-part	Bénéfices réalisés par une société de personnes ou un GIE WL — Résultats bénéficiaires visés à l'article 209 B du CGI LY	K7	
Régimes d'imposition particuliers et impositions différées	Moins-values nettes à long terme — imposées au taux de 15 % ou de 19 % (12,8 % pour les entreprises soumises à l'impôt sur le revenu)	I8	
	Moins-values nettes à long terme — imposées au taux de 0 %	ZN	
	Fraction imposable des plus-values réalisées au cours d'exercices antérieurs* — Plus-values nettes à court terme	WN	
	Fraction imposable des plus-values réalisées au cours d'exercices antérieurs* — Plus-values soumises au régime des fusions	WO	
	Écarts de valeurs liquidatives sur OPCVM* (entreprises à l'IS)	XR	
Réintégrations diverses à détailler sur feuillet séparé DONT *	Intérêts excédentaires (art. 39-1-3° et 212 du C.G.I.) SU — Zones d'entreprises* (activité exonérée) SW	WQ	
	Déficits étrangers antérieurement déduits par les PME (art. 209C) SX — Quote-part de 12 % des plus-values à taux zéro M8		
Réintégration des charges affectées aux activités éligibles au régime de la taxation au tonnage		Y1	
Résultat fiscal afférent à l'activité relevant du régime optionnel de taxation au tonnage		Y3	
	TOTAL I	WR	

II. DÉDUCTIONS

PERTE COMPTABLE DE L'EXERCICE		WS	108 862
Quote-part dans les pertes subies par une société de personnes ou un G.I.E. *		WT	
Provisions et charges à payer non déductibles, antérieurement taxées, et réintégrées dans les résultats comptables de l'exercice (cf. tableau 2058-B, cadre III)		WU	
Régimes d'imposition particuliers et impositions différées	Plus-values nettes à long terme — imposées au taux de 15 % (12,8 % pour les entreprises soumises à l'impôt sur le revenu)	WV	
	— imposées au taux de 0 %	WH	
	— imposées au taux de 19%	WP	
	— imputées sur les moins-values nettes à long terme antérieures	WW	
	— imputées sur les déficits antérieurs	XB	
	Autres plus-values imposées au taux de 19 %	I6	
	Fraction des plus-values nettes à court terme de l'exercice dont l'imposition est différée*	WZ	
	Régime des sociétés mères et des filiales * Produit net des actions et parts d'intérêts : (Quote-part des frais et charges restant imposable à déduire des produits nets de participation 2A)	XA	
Mesures d'incitation	Déduction autorisée au titre des investissements réalisés dans les collectivités d'Outre-mer*	ZY	
	Majoration d'amortissement*	XD	
	Abattements sur le bénéfice et exonérations* : Reprise d'entreprises en difficultés (44 septies) K9 — Entreprises nouvelles 44 sexies L2 — Jeunes entreprises innovantes (44 sexies A) L5	XF	
	Pôle de compétitivité hors CICE (44 undecies) L6 — Sociétés d'investissements immobiliers cotées (art. 208 C) K3 — Zone de restructuration de la défense (44 terdecies) PA		
	Zone franche urbaine TE (44 octies, octies A) 0V — Bassin d'emploi à redynamiser (44 duodecies) 1F — Zone franche d'activité (44 quaterdecies) XC		
	Bassin urbain à dynamiser (art 44 sexdecies) PP — Zone de revitalisation rurale (art. 44 quindecies) PC		
Écarts de valeurs liquidatives sur OPCVM* (entreprises à l'IS)		XS	
Déductions diverses à détailler sur feuillet séparé	Dont déduction exceptionnelle pour investissement X9 — Créance dégagée par le report en arrière du déficit ZI	XG	38 686
Déduction des produits afférents aux activités éligibles au régime de la taxation au tonnage		Y2	
	TOTAL II	XH	147 548

III. RÉSULTAT FISCAL

Résultat fiscal avant imputation des déficits reportables :	bénéfice (I moins II)	XI		
	déficit (II moins I)		XJ	147 548
Déficit de l'exercice reporté en arrière (entreprises à l'IS)*		ZL		
Déficits antérieurs imputés sur les résultats de l'exercice (entreprises à l'IS)*			XL	
RÉSULTAT FISCAL	BÉNÉFICE (ligne XN) ou DÉFICIT reportable en avant (ligne XO)	XN	XO	147 548

ETAT ANNEXE à : 9 - DETERMINATION DU RESULTAT FISCAL **N° 2058-A**
1 / 1

Désignation

SAS VM02100
521296277 IS1

31/12/2018

II - DEDUCTIONS DIVERSES

Libellé	Exercice N Montant
CICE 2018	38 686

Cegid Expert

(10) DÉFICITS, INDEMNITÉS POUR CONGÉS À PAYER ET PROVISIONS NON DÉDUCTIBLES

DGFiP N° 2058-B 2019

Désignation de l'entreprise SAS VN02100 — Néant ☐ *

I. SUIVI DES DÉFICITS

Déficits restant à reporter au titre de l'exercice précédent (1)	K4	414 034
Déficits imputés (total lignes XB et XL du tableau 2058-A)	K5	
Déficits reportables (différence K4 -K5)	K6	414 034
Déficits de l'exercice (tableau 2058 A, ligne XO)	YJ	147 548
Total des déficits restant à reporter (somme K6 + YJ)	YK	561 582

II. INDEMNITÉS POUR CONGÉS À PAYER, CHARGES SOCIALES ET FISCALES CORRESPONDANTES

Montant déductible correspondant aux droits acquis par les salariés pour les entreprises placées sous le régime de l'article 39-1, 1° bis Al. 1er du CGI, dotations de l'exercice	ZT	78 531

III. PROVISIONS ET CHARGES À PAYER, NON DÉDUCTIBLES POUR L'ASSIETTE DE L'IMPÔT

(à détailler sur feuillet séparé)	Dotations de l'exercice		Reprises sur l'exercice	
Indemnités pour congés à payer, charges sociales et fiscales correspondantes non déductibles pour les entreprises placées sous le régime de l'article 39-1, 1° bis Al. 2 du CGI *	ZV		ZW	
Provisions pour risques et charges *				
	8X		8Y	
	8Z		9A	
	9B		9C	
Provisions pour dépréciation *				
	9D		9E	
	9F		9G	
	9H		9J	
Charges à payer				
	9K		9L	
	9M		9N	
	9P		9R	
	9S		9T	
TOTAUX (YN = ZV à 9S) et (YO = ZW à 9T) à reporter au tableau 2058-A :	YN	ligne WI	YO	ligne WJ

CONSÉQUENCES DE LA MÉTHODE PAR COMPOSANTS (art. 237 *septies* du CGI)

Montant de la réintégration ou de la déduction	Montant au début de l'exercice	Imputations	Montant net à la fin de l'exercice
L1			

* Des explications concernant cette rubrique sont données dans la notice n° 2032.
(1) Cette case correspond au montant porté sur la ligne YK du tableau 2058 B déposé au titre de l'exercice précédent.

Cegid Group

(11) **TABLEAU D'AFFECTATION DU RÉSULTAT ET RENSEIGNEMENTS DIVERS** DGFIP N° 2058-C 2019

Désignation de l'entreprise SAS VM02100 Néant ☐ *

ORIGINES				AFFECTATIONS		
Report à nouveau figurant au bilan de l'exercice antérieur à celui pour lequel la déclaration est établie	0C	(128 161)		Affectations aux réserves – Réserve légale	ZB	
				– Autres réserves	ZD	
Résultat de l'exercice précédant celui pour lequel la déclaration est établie	0D	(62 397)		Dividendes	ZE	
Prélèvements sur les réserves	0E			Autres répartitions	ZF	
				Report à nouveau	ZG	(190 558)
TOTAL I	0F	(190 558)		TOTAL II	ZH	(190 558)

RENSEIGNEMENTS DIVERS

			Exercice N :	Exercice N - 1 :
ENGAGEMENTS	– Engagements de crédit-bail mobilier (Préciser le prix de revient des biens pris en crédit-bail JJ)	YQ		
	– Engagements de crédit-bail immobilier	YR		
	– Effets portés à l'escompte et non échus	YS		
DÉTAILS DES POSTES AUTRES ACHATS ET CHARGES EXTERNES	– Sous-traitance	YT	73 667	90 723
	– Locations, charges locatives et de copropriété (dont montant des loyers des biens pris en location pour une durée > 6 mois JB)	XQ	60 862	51 068
	– Personnel extérieur à l'entreprise	YU		546
	– Rémunérations d'intermédiaires et honoraires (hors rétrocessions)	SS	109 222	90 141
	– Rétrocessions d'honoraires, commissions et courtages	YV		
	– Autres comptes (dont cotisations versées aux organisations syndicales et professionnelles ES)	ST	1 015 277	979 307
	Total du poste correspondant à la ligne FW du tableau n° 2052	ZJ	1 259 030	1 211 786
IMPÔTS ET TAXES	– Taxe professionnelle *, CFE, CVAE	YW	21 093	27 148
	– Autres impôts, taxes et versements assimilés (dont taxe intérieure sur les produits pétroliers ZS)	9Z	62 203	59 672
	Total du compte correspondant à la ligne FX du tableau n° 2052	YX	83 296	86 820
T.V.A.	– Montant de la T.V.A. collectée	YY	196 475	217 801
	– Montant de la T.V.A. déductible comptabilisée au cours de l'exercice au titre des biens et services ne constituant pas des immobilisations	YZ	218 820	198 855
DIVERS	– Montant brut des salaires *	0B	565 574	
	– Montant de la plus-value constatée en franchise d'impôt lors de la première option pour le régime simplifié d'imposition *	0S		
	– Taux d'intérêt le plus élevé servi aux associés à raison des sommes mises à la disposition de la société *	ZK	%	%
	– Numéro du centre de gestion agréé * XP		– Filiales et participations : (Liste au 2059-G prévue par art. 38 II de l'ann. III au CGI) Si oui cocher 1 Sinon 0	ZR
	– Aides perçues ayant donné droit à la réduction d'impôt prévue au 4 de l'article 238 bis du CGI pour l'entreprise donatrice	RG		
	– Montant de l'investissement reçu qui a donné lieu à amortissement exceptionnel chez l'entreprise investisseur dans le cadre de l'article 217 octies	RH		

RÉGIME DE GROUPE *						
Société : résultat comme si elle n'avait jamais été membre du groupe	JA	Plus-values à 15 %	JK		Plus-values à 0 %	JL
		Plus-values à 19 %	JM		Imputations	JC
Groupe : résultat d'ensemble	JD	Plus-values à 15 %	JN		Plus-values à 0 %	JO
		Plus-values à 19 %	JP		Imputations	JF
Si vous relevez du régime de groupe : indiquer 1 si société mère, 2 si société filiale	JH	N° SIRET de la société mère du groupe	JJ			

(1) Ce cadre est destiné à faire apparaître l'origine et le montant des sommes distribuées ou mises en réserve au cours de l'exercice dont les résultats font l'objet de la déclaration. Il ne concerne donc pas, en principe, les résultats de cet exercice mais ceux des exercices antérieurs, qu'ils aient ou non déjà fait l'objet d'une précédente affectation.
* Des explications concernant cette rubrique sont données dans la notice n° 2032 (et dans la notice n° 2058-NOT pour le régime de groupe)

Cegid Group

(12) **DÉTERMINATION DES PLUS ET MOINS-VALUES** DGFiP N° 2059-A 2019

Désignation de l'entreprise : SAS VM02100 — Néant [X] *

A - DÉTERMINATION DE LA VALEUR RÉSIDUELLE

	Nature et date d'acquisition des éléments cédés* ①	Valeur d'origine* ②	Valeur nette réévaluée* ③	Amortissements pratiqués en franchise d'impôt* ④	Autres amortissements* ⑤	Valeur résiduelle ⑥
I. Immobilisations* 1						
2						
3						
4						
5						
6						
7						
8						
9						
10						
11						
12						

B - PLUS-VALUES, MOINS-VALUES

		Prix de vente ⑦	Montant global de la plus-value ou de la moins-value ⑧	Qualification fiscale des plus et moins-values réalisées* : Court terme ⑨	Long terme ⑩ : 19 %	15 % ou 12,8 %	0 %	Plus-values taxables à 19 % (1) ⑪
I. Immobilisations*	1							
	2							
	3							
	4							
	5							
	6							
	7							
	8							
	9							
	10							
	11							
	12							
II - Autres éléments	13	Fraction résiduelle de la provision spéciale de réévaluation afférente aux éléments cédés		+				
	14	Amortissements irrégulièrement différés se rapportant aux éléments cédés		+				
	15	Amortissements afférents aux éléments cédés mais exclus des charges déductibles par une disposition légale		+				
	16	Amortissements non pratiqués en comptabilité et correspondant à la déduction fiscale pour investissement, définie par les lois de 1966, 1968 et 1975, effectivement utilisée		+				
	17	Résultats nets de concession ou de sous-concession de licences d'exploitation de brevets faisant partie de l'actif immobilisé et n'ayant pas été acquis à titre onéreux depuis moins de deux ans						
	18	Provisions pour dépréciation des titres relevant du régime des plus ou moins-values à long terme des cinq exercices clos au cours de l'exercice						
	19	Dotations de l'exercice aux comptes de provisions pour dépréciation des titres relevant du régime des plus ou moins-values à long terme						
	20	Divers (détail à donner sur une note annexe) *						
		CADRE A : plus ou moins-value nette à court terme (total algébrique des lignes 1 à 20 de la colonne ⑨) ⑨						
		CADRE B : plus ou moins-value nette à long terme (total algébrique des lignes 1 à 20 de la colonne ⑩) ⑩		(A)	(B) (ventilation par taux)			(C)
		CADRE C : autres plus-values taxables à 19 % ⑪						

Cegid Group

* Des explications concernant cette rubrique sont données dans la notice n° 2032.
(1) Ces plus-values sont imposables au taux de 19 % en application des articles 238 bis IA, 208 C et 210 E du CGI.

(13) **AFFECTATION DES PLUS-VALUES A COURT TERME ET DES PLUS-VALUES DE FUSION OU D'APPORT** DGFiP N° 2059-B 2019

Désignation de l'entreprise : SAS VM02100 — Néant [X] *

A ÉLÉMENTS ASSUJETTIS AU RÉGIME FISCAL DES PLUS-VALUES À COURT TERME

(à l'exclusion des plus-values de fusion dont l'imposition est prise en charge par les sociétés absorbantes) (cf. cadre B)

Origine		Montant net des plus-values réalisées*	Montant antérieurement réintégré	Montant compris dans le résultat de l'exercice	Montant restant à réintégrer
Plus-values réalisées au cours de l'exercice	Imposition répartie sur 3 ans (entreprises à l'IR)				
	sur 10 ans				
	sur une durée différente (art. 39 quaterdecies 1 ter et 1 quater CGI)				
	TOTAL 1				

	Imposition répartie		Montant net des plus-values réalisées à l'origine	Montant antérieurement réintégré	Montant rapporté au résultat de l'exercice	Montant restant à réintégrer
Plus-values réalisées au cours des exercices antérieurs	sur 3 ans au titre de	N-1				
		N-2				
	Sur 10 ans ou sur une durée différente (art. 39 quaterdecies 1 ter et 1 quater du CGI) (à préciser) au titre de :	N-1				
		N-2				
		N-3				
		N-4				
		N-5				
		N-6				
		N-7				
		N-8				
		N-9				
	TOTAL 2					

B PLUS-VALUES RÉINTÉGRÉES DANS LES RÉSULTATS DES SOCIÉTÉS BÉNÉFICIAIRES DES APPORTS

Cette rubrique ne comprend pas les plus-values afférentes aux biens non amortissables ou taxés lors des opérations de fusion ou d'apport

☐ Plus-values de fusion, d'apport partiel ou de scission (personnes morales soumises à l'impôt sur les sociétés seulement)

☐ Plus-values d'apport à une société d'une activité professionnelle exercée à titre individuel (toutes sociétés)

Origine des plus-values et date des fusions ou des apports	Montant net des plus-values réalisées à l'origine	Montant antérieurement réintégré	Montant rapporté au résultat de l'exercice	Montant restant à réintégrer
TOTAL				

* Des explications concernant cette rubrique sont données dans la notice n° 2032

Cegid Group

(14) **SUIVI DES MOINS-VALUES A LONG TERME** DGFiP N° 2059-C 2019

Désignation de l'entreprise SAS VM02100 Néant [X] *

Rappel de la plus ou moins-value de l'exercice relevant du taux de 15 %❶ ou 12,8 %❷	
Gains nets retirés de la cession de titres de sociétés à prépondérance immobilières non cotées exclus du régime du long terme (art. 219 I a sexies-0 bis du CGI❶) *	
Gains nets retirés de la cession de certains titres dont le prix de revient est supérieur à 22,8 M€ (art. 219 I g sexies-0 du CGI❶) *	

❶ Entreprises soumises à l'impôt sur les sociétés
❷ Entreprises soumises à l'impôt sur le revenu

I - SUIVI DES MOINS-VALUES DES ENTREPRISES SOUMISES À L'IMPÔT SUR LE REVENU

Origine ①		Moins-values à 12,8 % ②	Imputations sur les plus-values à long terme de l'exercice imposables à 12,8 % ③	Solde des moins-values à 12,8 % ④
Moins-values nettes	N			
Moins-values nettes à long terme subies au cours des dix exercices antérieurs (montants restant à déduire à la clôture du dernier exercice)	N-1			
	N-2			
	N-3			
	N-4			
	N-5			
	N-6			
	N-7			
	N-8			
	N-9			
	N-10			

II - SUIVI DES MOINS-VALUES À LONG TERME DES ENTREPRISES SOUMISES À L'IMPÔT SUR LES SOCIÉTÉS *

Origine ①		Moins-values			Imputations sur les plus-values à long terme	Imputations sur le résultat de l'exercice	Solde des moins-values à reporter
		À 19 %, 16,5 %[1] ou à 15 % ②	À 19 % ou 15 % imputables sur le résultat de l'exercice (article 219 I a sexies-0 du CGI) ③	À 19 % ou 15 % imputables sur le résultat de l'exercice (article 219 I a sexies-0 bis du CGI) ④	À 15 % Ou À 16,5 %[1] ⑤	⑥	col ① - ② - ③ - ④ - ⑤ - ⑥ ⑦
Moins-values nettes	N						
Moins-values nettes à long terme subies au cours des dix exercices antérieurs (montants restant à déduire à la clôture du dernier exercice)	N-1						
	N-2						
	N-3						
	N-4						
	N-5						
	N-6						
	N-7						
	N-8						
	N-9						
	N-10						

(1) Les plus-values et les moins-values à long terme afférentes aux titres de SPI cotées imposables à l'impôt sur les sociétés relèvent du taux de 16,5 % (article 219 I a du CGI) pour les exercices ouverts à compter du 31 décembre 2007.

* Des explications concernant cette rubrique sont données dans la notice n° 2032.

(15) **RÉSERVE SPÉCIALE DES PLUS VALUES A LONG TERME**
RÉSERVE SPÉCIALE DES PROVISIONS POUR FLUCTUATION DES COURS

DGFiP N° 2059-D 2019

(personnes morales soumises à l'impôt sur les sociétés seulement)*

Désignation de l'entreprise SAS VM02100 — Néant [ ]*

I SITUATION DU COMPTE AFFECTÉ A L'ENREGISTREMENT DE LA RÉSERVE SPÉCIALE POUR L'EXERCICE N

		Sous comptes de la réserve spéciale des plus values à long terme				
		taxées à 10 %	taxées à 15 %	taxées à 18 %	taxées à 19 %	taxées à 25 %
Montant de la réserve spéciale à la clôture de l'exercice précédent (N – 1)	1					
Réserves figurant au bilan des sociétés absorbées au cours de l'exercice	2					
TOTAL (lignes 1 et 2)	3					
Prélèvements opérés : donnant lieu à complément d'impôt sur les sociétés	4					
Prélèvements opérés : ne donnant pas lieu à complément d'impôt sur les sociétés	5					
TOTAL (lignes 4 et 5)	6					
Montant de la réserve spéciale à la clôture de l'exercice (ligne 3 – ligne 6)	7					

II RÉSERVE SPÉCIALE DES PROVISIONS POUR FLUCTUATION DES COURS* (5 °,6 °,7 ° alinéas de l'art. 39-1-5 ° du CGI)

montant de la réserve à l'ouverture de l'exercice ①	réserve figurant au bilan des sociétés absorbées au cours de l'année ②	montants prélevés sur la réserve : donnant lieu à complément d'impôt ③	montants prélevés sur la réserve : ne donnant pas lieu à complément d'impôt ④	montant de la réserve à la clôture de l'exercice ⑤

* Des explications concernant cette rubrique sont données dans la notice n° 2032

(16) **DETERMINATION DES EFFECTIFS ET DE LA VALEUR AJOUTÉE** — DGFiP N° 2059-E 2019

Désignation de l'entreprise SAS VM02100 — Néant ☐

Exercice ouvert le 01012018 et clos le 31122018 — Durée en nombre de mois 12

DECLARATION DES EFFECTIFS

Effectifs moyens du personnel	YP	28,84
Dont apprentis	YF	
Dont handicapés	YG	1,00
Effectifs affectés à l'activité artisanale	RL	

CALCUL DE LA VALEUR AJOUTEE

I Chiffre d'affaires de référence CVAE

Ventes de produits fabriqués, prestations de services et marchandises	OA	1 949 556
Redevances pour concessions, brevets, licences et assimilés	OK	
Plus-values de cession d'éléments d'immobilisations corporelles et incorporelles, si rattachées à une activité normale et courante	OL	
Refacturations de frais inscrites au compte de transfert de charges	OT	22 168
TOTAL 1	OX	1 971 725

II Autres produits à retenir pour le calcul de la valeur ajoutée

Autres produits de gestion courante (hors quote-parts de résultat sur opérations faites en commun)	OH	385
Production immobilisée à hauteur des seules charges déductibles ayant concouru à sa formation	OE	
Subventions d'exploitation reçues	OF	
Variation positive des stocks	OD	
Transferts de charges déductibles de la valeur ajoutée	OI	
Rentrées sur créances amorties lorsqu'elles se rapportent au résultat d'exploitation	XT	
TOTAL 2	OM	385

III Charges à retenir pour le calcul de la valeur ajoutée

Achats	ON	3 367
Variation négative des stocks	OQ	3 044
Services extérieurs, à l'exception des loyers et des redevances	OR	1 198 167
Loyers et redevances, à l'exception de ceux afférents à des immobilisations corporelles mises à disposition dans le cadre d'une convention de location-gérance ou de crédit-bail ou encore d'une convention de location de plus de 6 mois	OS	60 862
Taxes déductibles de la valeur ajoutée	OZ	
Autres charges de gestion courante (hors quote-parts de résultat sur opérations faites en commun)	OW	587
Charges déductibles de la valeur ajoutée afférente à la production immobilisée déclarée	OU	
Fraction déductible de la valeur ajoutée des dotations aux amortissements afférentes à des immobilisations corporelles mises à disposition dans le cadre d'une convention de location-gérance ou de crédit-bail ou encore d'une convention de location de plus de 6 mois	OV	
Moins-values de cession d'immobilisations corporelles et incorporelles si attachées à une activité normale et courante	OY	
TOTAL 3	OJ	1 266 029

IV Valeur ajoutée produite

Calcul de la Valeur Ajoutée — TOTAL 1 + TOTAL 2 - TOTAL 3	OG	706 081

V Cotisation sur la valeur ajoutée des entreprises

Valeur ajoutée assujettie à la CVAE (à reporter sur le 1330-CVAE pour multi-établissements et sur les formulaires n° 1329-AC et 1329-DEF)	SA	706 081

Cadre réservé au mono-établissement au sens de la CVAE

Si vous êtes assujettis à la CVAE et un mono-établissement au sens de la CVAE (cf. notice de la déclaration n° 1330-CVAE-SD), veuillez compléter le cadre ci-dessous et la case SA, vous serez alors dispensé du dépôt de la déclaration n° 1330-CVAE-SD.

MONO ÉTABLISSEMENT au sens de la CVAE: EV X

Chiffre d'affaires de référence CVAE	GX	1 972 111
Effectifs au sens de la CVAE	EY	27,91
Chiffre d'affaires du groupe économique (art. 223 A du CGI)	HX	
Période de référence	GY 01/01/2018	GZ 31/12/2018
Date de cessation	HR	

[illegible]

(17) **COMPOSITION DU CAPITAL SOCIAL** DGFiP N° 2059-F 2019

(liste des personnes ou groupements de personnes de droit ou de fait détenant directement au moins 10 % du capital de la société)

1/1 (1)

Néant ☐*

N° de dépôt

EXERCICE CLOS LE 31122018 N° SIRET 5 2 1 2 9 6 2 7 7 0 0 0 1 0

DÉNOMINATION DE L'ENTREPRISE SAS VM02100

ADRESSE (voie) 000, RUE LAMARTINE

CODE POSTAL 02100 VILLE SAINT QUENTIN

Nombre total d'associés ou actionnaires personnes morales de l'entreprise	P1	Nombre total de parts ou d'actions correspondantes	P3
Nombre total d'associés ou actionnaires personnes physiques de l'entreprise	P2	Nombre total de parts ou d'actions correspondantes	P4

I – CAPITAL DÉTENU PAR LES PERSONNES MORALES :

Forme juridique SAS Dénomination VERT MARINE

N° SIREN (si société établie en France) 384425476 % de détention 100.00 Nb de parts ou actions 3 700

Adresse : N° 1 Voie r. LEFORT GONSSOLIN

Code Postal 76130 Commune MONT-ST-AIGNAN Pays FRA

Forme juridique Dénomination

N° SIREN (si société établie en France) % de détention Nb de parts ou actions

Adresse : N° Voie

Code Postal Commune Pays

Forme juridique Dénomination

N° SIREN (si société établie en France) % de détention Nb de parts ou actions

Adresse : N° Voie

Code Postal Commune Pays

Forme juridique Dénomination

N° SIREN (si société établie en France) % de détention Nb de parts ou actions

Adresse : N° Voie

Code Postal Commune Pays

II – CAPITAL DÉTENU PAR LES PERSONNES PHYSIQUES :

Titre (2) Nom patronymique Prénom(s)

Nom marital % de détention Nb de parts ou actions

Naissance : Date N° Département Commune Pays

Adresse : N° Voie

Code Postal Commune Pays

Titre (2) Nom patronymique Prénom(s)

Nom marital % de détention Nb de parts ou actions

Naissance : Date N° Département Commune Pays

Adresse : N° Voie

Code Postal Commune Pays

(1) Lorsque le nombre d'associés excède le nombre de lignes de l'imprimé, utiliser un ou plusieurs tableaux supplémentaires. Dans ce cas, il convient de numéroter chaque tableau en haut et à gauche de la case prévue à cet effet et de porter le nombre total de tableaux souscrits en bas à droite de cette même case.

(2) Indiquer : M pour Monsieur, MME pour Madame

* Des explications concernant cette rubrique sont données dans la notice n° 2032

Cegid Group

(18) **FILIALES ET PARTICIPATIONS** DGFiP N° 2059-G 2019

(liste des personnes ou groupements de personnes de droit ou de fait dont la société détient directement au moins 10 % du capital)

N° de dépôt

1/1 (1) Néant [X] *

EXERCICE CLOS LE 31122018 N° SIRET 52129627700010

DÉNOMINATION DE L'ENTREPRISE SAS VM02100

ADRESSE (voie) 000, RUE LAMARTINE

CODE POSTAL 02100 VILLE SAINT QUENTIN

NOMBRE TOTAL DE FILIALES DÉTENUES PAR L'ENTREPRISE P5 0

Forme juridique		Dénomination					
N° SIREN (si société établie en France)					% de détention		
Adresse : N°		Voie					
Code Postal		Commune			Pays		
Forme juridique		Dénomination					
N° SIREN (si société établie en France)					% de détention		
Adresse : N°		Voie					
Code Postal		Commune			Pays		
Forme juridique		Dénomination					
N° SIREN (si société établie en France)					% de détention		
Adresse : N°		Voie					
Code Postal		Commune			Pays		
Forme juridique		Dénomination					
N° SIREN (si société établie en France)					% de détention		
Adresse : N°		Voie					
Code Postal		Commune			Pays		
Forme juridique		Dénomination					
N° SIREN (si société établie en France)					% de détention		
Adresse : N°		Voie					
Code Postal		Commune			Pays		
Forme juridique		Dénomination					
N° SIREN (si société établie en France)					% de détention		
Adresse : N°		Voie					
Code Postal		Commune			Pays		
Forme juridique		Dénomination					
N° SIREN (si société établie en France)					% de détention		
Adresse : N°		Voie					
Code Postal		Commune			Pays		
Forme juridique		Dénomination					
N° SIREN (si société établie en France)					% de détention		
Adresse : N°		Voie					
Code Postal		Commune			Pays		

(1) Lorsque le nombre de filiales excède le nombre de lignes de l'imprimé, utiliser un ou plusieurs tableaux supplémentaires. Dans ce cas, il convient de numéroter chaque tableau en haut et à gauche de la case prévue à cet effet et de porter le nombre total de tableaux souscrits en bas à droite de cette même case.

* Des explications concernant cette rubrique sont données dans la notice n° 2032

Cegid Group

DÉTAIL DES CHARGES CONSTATÉES D'AVANCE

CA20CHAAVA

1/1

Désignation de l'entreprise	SAS VM02100 000, RUE LAMARTINE 02100 SAINT QUENTIN 521296277 ISI	31/12/2018

Charges constatées d'avance, libellé	Date Période		Montants		
			Exploitation	Financier	Exceptionnel
CHARGES CONSTATEES D AVANCE	01012018	31122018	41 195		

Cegid Loop

DÉTAIL DES PRODUITS CONSTATÉS D'AVANCE

CA21PROAVA

Désignation de l'entreprise	SAS VM02100 000, RUE LAMARTINE 02100 SAINT QUENTIN 521296277 I61	31/12/2018

Produits constatés d'avance, libellé	Date Période		Montants		
			Exploitation	Financier	Exceptionnel
PRODUIT CONSTATEES D AVANCE	01012018	31122018	244 157		

IMPÔT SUR LES SOCIÉTÉS

N° 2065-SD 2019

Exercice ouvert le	01012018	et clos le	31122018	Régime simplifié d'imposition	
Déclaration souscrite pour le résultat d'ensemble du groupe				Régime Réel normal	X
Si PME innovantes, cocher la case					
Si option pour le régime optionnel de taxation au tonnage, art. 209 0 B (entreprises de transport maritime), cocher la case					

A IDENTIFICATION DE L'ENTREPRISE

Désignation de la société	Adresse du siège social :
SAS VM02100	
SIRET 5 2 1 2 9 6 2 7 7 0 0 0 1 0	
Adresse du principal établissement:	Ancienne adresse en cas de changement :
000. RUE LAMARTINE 02100 SAINT QUENTIN	

REGIME FISCAL DES GROUPES

Date d'entrée dans le groupe de la société déclarante

Pour les sociétés filiales, désignation, adresse du lieu d'imposition et n° d'identification de la société mère:

SIRET

B ACTIVITE

Activités exercées : Gestion d'installations sportives — Si vous avez changé d'activité, cochez la case

C RÉCAPITULATION DES ÉLÉMENTS D'IMPOSITION (cf. notice de la déclaration n°2065)

1 Résultat fiscal Bénéfice imposable à 33,1/3 % ou à 31% : 0 — Bénéfice imposable à 28% : — Déficit : 447 548

Bénéfice imposable à 15 % :

2 Plus-values

PV à long terme imposables à 15 % : — Résultat net de la concession de licences d'exploitation de brevets au taux de 15 % :

PV à long terme imposables à 19% : — Autres PV imposables à 19% : — PV à long terme imposables à 0% : — PV exonérées art. 238*quindecies* :

3 Abattements et exonérations notamment entreprises nouvelles ou implantées en zones d'entreprises ou zones franches

Entreprises nouvelles art. 44 *octies* ☐ — Jeunes entreprises innovantes ☐ — Zones franches urbaines Territoire entrepreneur, art 44 *octies* A ☐ — Pôle de compétitivité ☐

Entreprises nouvelles art. 44 *septies* ☐ — Bassins urbains à dynamiser (BUD), art 44 *nonies* ☐ — Zones franches d'activités art. 44 *quaterdecies* ☐ — Autres dispositifs ☐ — Zone de Restructuration de la défense, art. 44 *terdecies* ☐

Sociétés d'investissements immobiliers cotées ☐ — Bénéfice ou déficit exonéré (indiquer + ou – selon le cas) : — Plus values exonérées relevant du taux à 15 % :

4 Option pour le crédit d'impôt outre-mer : Dans le secteur productif, art. 244 quater W ☐ — Dans le secteur du logement social, art. 244 quater X ☐

D IMPUTATIONS (cf. notice de la déclaration n°2065)

1. Au titre des revenus mobiliers de source française ou étrangère, ayant donné lieu à la délivrance d'un certificat de crédit d'impôt

2. Au titre des revenus auxquels est attaché, en vertu d'une convention fiscale conclue avec un Etat étranger, un territoire ou une collectivité territoriale d'Outre-Mer, un crédit d'impôt représentatif de l'impôt de cet Etat, territoire ou collectivité.

E CONTRIBUTION ANNUELLE SUR LES REVENUS LOCATIFS (cf. notice de la déclaration n°2065)

Recettes nettes soumises à la contribution 2,5%

F ENTREPRISES SOUMISES OU DESIGNEES AU DEPÔT DE LA DECLARATION PAYS PAR PAYS CbC/DAC4

1 – Si entreprise soumise au dépôt de la déclaration pays par pays n°2258 SD (art. 223 I 1 *quinquies* C), cocher la case ☐

2 – Si vous êtes la société tête de groupe et que vous avez désigné une autre entité du groupe pour souscrire la déclaration n°2258-SD, indiquer le nom, adresse et numéro d'identification fiscale de l'entité désignée :

3 – Si vous êtes l'entreprise désignée au dépôt de la déclaration n°2258-SD par la société tête de groupe (art. 223 quinquies C-I-2), cocher la case ☐ dans ce cas, veuillez indiquer le nom, adresse et numéro d'identification fiscale de la société tête de groupe :

G COMPTABILITE INFORMATISEE

L'entreprise dispose-t-elle d'une comptabilité informatisée ? — Si oui, indication du logiciel utilisé :

Visa : CGA ☐ — Viseur conventionné ☐

Nom, adresse, téléphone, Télécopie

- du comptable : ..... Tél : .....
- du conseil : ..... Tél : .....
- du CGA ou du viseur conventionné : ..... Tél : .....
- N° d'agrément : .....

Formulaire obligatoire (art. 223 du C. gén. des impôts)

SAS VM02100

IMPÔT SUR LES SOCIÉTÉS
ANNEXE A LA DÉCLARATION N° 2065

N° 2065 bis-SD
2019

H RÉPARTITION DES PRODUITS DES ACTIONS ET PARTS SOCIALES, AINSI QUE DES REVENUS ASSIMILÉS DISTRIBUÉS

Montant global brut des distributions[1]	Payées par la société elle-même	a		Payées par un établissement chargé du service des titres	b	
Montant des distributions correspondant à des rémunérations ou avantages dont la société ne désigne pas le (les) bénéficiaire (s)[2]					(c)	
Montant des prêts, avances ou acomptes consentis aux associés, actionnaires et porteurs de parts, soit directement, soit par personnes interposées					(d)	
Montant des distributions autres que celles visées en (a), (b), (c) et (d) ci-dessus[3]					(e)	
					(f)	
					(g)	
					(h)	
Montant des revenus distribués éligibles à l'abattement de 40 % prévu au 2° du 3 de l'article 158 du CGI[4]					(i)	
Montant des revenus distribués non éligibles à l'abattement de 40 % prévu au 2° du 3 de l'article 158 du CGI					(j)	
Montant des revenus répartis[5]					Total (a à h)	

I RÉMUNÉRATIONS NETTES VERSÉES AUX MEMBRES DE CERTAINES SOCIÉTÉS

Si ce cadre est insuffisant, joindre un état du même modèle.

Nom, prénoms, domicile et qualité (art. 48 I à 6 ann. III au CGI) - SARL : tous les associés ; - SCA : associés gérants ; SNC ou SCS : associés en nom ou commandités ; SIP et GIE de copropriétaires de navires : associés gérants ou organigrammes	Pour les S.A.R.L. : Nombre de parts sociales appartenant à chaque associé en toute propriété ou en nue-propriété	Année au cours de laquelle le versement a été effectué	Sommes versées, au cours de la période retenue pour l'assiette de l'impôt sur les sociétés, à chaque associé, gérant ou non, désigné col. 1 à titre de traitements, émoluments, indemnités, remboursements forfaitaires de frais ou autres rémunérations de ses fonctions dans la société. Montant des sommes versées :				
			à titre de traitements émoluments et indemnités proprement dits	à titre de frais de représentation, de mission et de déplacement		à titre de frais professionnels autres que ceux visés dans les colonnes 5 et 6	
				Indemnités forfaitaires	Remboursements	Indemnités forfaitaires	Remboursements
1	2	3	4	5	6	7	8

J DIVERS

* NOM ET ADRESSE DU PROPRIÉTAIRE DU FONDS (en cas de gérance libre)

* ADRESSES DES AUTRES ÉTABLISSEMENTS (Si ce cadre est insuffisant, joindre un état du même modèle)

K CADRE NE CONCERNANT QUE LES ENTREPRISES PLACÉES SOUS LE RÉGIME SIMPLIFIÉ D'IMPOSITION

RÉMUNÉRATIONS		MOINS-VALUES A LONG TERME IMPOSEES A 15%	
Montant brut des salaires, abstraction faite des sommes comprises dans les DADS et versées aux apprentis sous contrat et aux handicapés[6]		MVLT restant à reporter à l'ouverture de l'exercice	
		MVLT imputée sur les PVLT de l'exercice	
Rétrocessions d'honoraires, de commissions et de courtages[7]		MVLT réalisée au cours de l'exercice	
		MVLT restant à reporter	

Cegid Group

Formulaire obligatoire (article 54 quater du Code général des impôts)

Direction Générale des Finances Publiques
N° 2067
(2019)

RELEVÉ DE FRAIS GÉNÉRAUX

ANNÉE 2018 **ou exercice**

Désignation de l'entreprise SAS VM02100 — du 01012018

Adresse 300, RUE LAMARTINE 02100 SAINT QUENTIN — au 31122018

A - FRAIS ALLOUÉS DIRECTEMENT OU INDIRECTEMENT AUX PERSONNES LES MIEUX RÉMUNÉRÉES : v. notice (1)

	NOM, PRÉNOM ET EMPLOI OCCUPÉ	ADRESSE COMPLÈTE
1		
2		
3		
4		
5		
6		
7		
8		
9		
10		

	RÉMUNÉRATIONS DIRECTES OU INDIRECTES (dans l'ordre du tableau ci-dessus)					Frais de voyages et de déplacements (v. notice (5))	DÉPENSES ET CHARGES AFFÉRENTES		TOTAL DES COLONNES 5 à 8
	Montant des rémunérations de toute nature (v. notice (3))	Montant des indemnités et allocations diverses (v. notice (3))	Valeur des avantages en nature (v. notice (4))	Montant des remboursements de dépenses à caractère personnel (v. notice (4))	TOTAL DES COLONNES 1 à 4		aux véhicules et autres biens (v. notice (6))	aux immeubles non affectés à l'exploitation (v. notice (7))	
	1	2	3	4	5	6	7	8	9
1									
2									
3									
4									
5									
6									
7									
8									
9									
10									
**									

** TOTAUX

B - AUTRES FRAIS

	10
Cadeaux de toute nature, à l'exception des objets conçus spécialement pour la publicité, et dont la valeur unitaire ne dépasse pas 65 € par bénéficiaire (toutes taxes comprises)	753
Frais de réception, y compris les frais de restaurant et de spectacles, qui se rattachent à la gestion de l'entreprise et dont la charge lui incombe normalement	2 477
Total	3 231

C - ÉLÉMENTS DE RÉFÉRENCE (v. notice (1)) :

Total des dépenses		Bénéfices imposables (9)	
- de l'exercice 2018... (total col. 9 + total col. 10) (10)	3 231	- de l'exercice 2018... (10)	(147 548)
- de l'exercice précédent (11)		- de l'exercice précédent (11)	(106 366)

Nom et qualité du signataire (1) VIDAL FRANCOIS — A SAINT QUENTIN, le 01042019

Signature :

Les montants sont arrondis à l'unité la plus proche.

Cegid Group

REDUCTIONS ET CREDITS D'IMPOTS DE L'EXERCICE

2069RC1

Au titre de l'année N

SAS VM02100
521296277 IS1

31/12/2018

Régime d'intégration fiscale (article 223 A du CGI) : La société mère du groupe doit souscrire le formulaire N° 2069RCI pour chacune des sociétés du groupe y compris sa propre déclaration (article 49 septies Q de l'annexe III au CGI) Si vous êtes la société mère, cocher la case		
Désignation et n° siren de la société membre de groupe pour laquelle les réductions et crédits d'impôts sont déclarés. (y compris pour les crédits et réductions d'impôts de la société mère)	Néant	
	PME au sens communautaire	

I – REDUCTIONS ET CREDITS D'IMPOT DISPENSES DE DECLARATION SPECIALE

Crédit d'impôt	Montant
CI Compétitivité et l'emploi	[illegible]

Réduction d'impôt en faveur du mécenat – montant des dons et versements consentis à des organismes dont le siège est situé au sein de l'UE ou de l'EEE	

Crédit d'impôt pour la compétitivité et l'emploi (complément)

dont crédit d'impôt relatif aux rémunérations versées à des salariés affectés à des exploitations situées dans les DOM	
Dont montant préfinancé	
Montant total des rémunérations versées n'excédant pas 2,5 SMIC et ouvrant droit à crédit d'impôt hors rémunérations versées à des salariés affectés à des exploitations situées dans les DOM	[illegible]
Montant des rémunérations n'excédant pas 2.5 SMIC versées à des salariés affectés à des exploitations situées dans les DOM	
Montant des rémunérations (hors DOM) éligibles à la majoration pour les salariés des professions pour lesquelles le paiement des congés et des charges sur les indemnités de congés est mutualisé entre les employeurs affiliés obligatoirement aux caisses de compensation prévue à l'article L.3141-30 du code du travail	
Montant des rémunérations versées à des salariés affectés à des exploitations situées dans les DOM éligibles à la majoration pour les salariés des professions pour lesquelles le paiement des congés et des charges sur des indemnités de congés est mutualisé entre les employeurs affiliés obligatoirement aux caisses de compensation prévue à l'article L. 3141-30 du code du travail	
Quote-part de crédit d'impôt résultant de la participation de l'entreprise dans des sociétés de personnes ou groupements assimilés	

II – CREDITS D'IMPOT AVEC DEPOT OBLIGATOIRE D' UNE DECLARATION SPECIALE

Crédit d'impôt	Montant

Crédit d'impôt en faveur de la recherche – dont montant du crédit d'impôt pour les dépenses situées dans les DOM	

PRECISIONS SUR L'UTILISATION DES CREDITS D'IMPOTS (Utilisation de la valeur AUT – Autres crédits d'impôts)

III – CAS PARTICULIERS

	Crédit d'impôt	Montant
CI déposé en cas de cessation au titre de l'année N		
CI déposé au titre de l'année civile N-2, N-1 en cas d'exercice de plus de 12 mois		

Cegid Group

Annexe 14 : Le tableau du personnel au cours de l'année 2018 (effectifs, qualification...)

Libellé Emploi	Niveau	Qualification	Catégorie	Type de contrat	Date début ancienneté	Début contrat	Date de fin	Motif CDD	Motif Sortie	Horaire mensuel	Brut chargé	Heures payées	Heures travaillées
AGENTS ADMINISTRATIFS													
Agent de Clientèle	2	2	Employés	CS	02/07/2018	02/07/2018	02/09/2018	Saisonnier	Fin CDD ou d'accueil occasionnel	113,01		243,25	243,25
Agent de Clientèle	2	2	Employés	CDI	12/12/2012	12/12/2012				69,33		1 026,48	645,79
Agent de Clientèle	2	2	Employés	CDI	17/09/2018	17/09/2018				86,67		299,51	270,51
Agent de Clientèle	2	2	Employés	CS	27/06/2018	27/06/2018	26/08/2018	Saisonnier	Fin CDD ou d'accueil occasionnel	124,41		266,81	266,25
Agent de Clientèle	2	2	Employés	CDI	12/09/2018	12/09/2018				86,67		344,26	344,26
Agent de Clientèle	2	2	Employés	CDI	01/09/2010	01/09/2010				121,33		1 562,96	1 426,01
Agent de Clientèle	2	2	Sans catégorie	PRO.	20/09/2016	20/09/2016	30/06/2018		Fin CDD ou d'accueil occasionnel	151,67		910,77	881,27
Agent de Clientèle	2	2	Employés	CDD	26/12/2017	26/12/2017	23/09/2018	Surcroît d'activité	Fin CDD ou d'accueil occasionnel	134,85		721,90	715,70
Agent de Clientèle	2	2	Employés	CDI	12/09/2017	12/09/2017				104,00		1 304,25	1 157,60
Agent de Clientèle	2	2	Employés	CDI	23/06/2017	23/06/2017	27/06/2018		Démission	104,00		647,76	618,00
Assistant(e) de direction	4	2	Techniciens	CDI	29/10/2014	29/10/2014				151,67		1 825,04	1 661,04
Commercial	3		Techniciens	CDI	07/09/2015	13/06/2016	13/07/2018		Démission	151,67		980,02	882,02
Commercial	3		Sans catégorie	PRO.	03/09/2018	03/09/2018	16/07/2019			151,67		595,01	595,01
Directeur de Site	6		Cadres	CDI	01/08/2005	01/09/2018	31/03/2019		Démission	151,67		606,68	600,68
Directeur de Site	6		Cadres	CDI	15/03/2002	01/06/2010	31/08/2018		(DSN) mutation dans un établissement du même groupe	151,67		1 213,36	1 158,36
Sous total agents administratifs											*207 428,94*	*12 548,06*	*11 465,75*
AGENTS D'ENTRETIEN ET TECHNIQUE													

Agent d'Entretien	1		Employés	CDD	18/09/2017	18/09/2017	12/04/2019	Remplacement Maladie	Fin CDD ou d'accueil occasionnel	130,00		1 617,50	1 519,75
Agent d'Entretien	1		Employés	CS	29/05/2018	29/05/2018	30/09/2018	Saisonnier		97,75		527,38	525,50
Agent d'Entretien	1		Employés	CS	08/08/2018	08/08/2018	27/08/2018	Saisonnier	Fin CDD ou d'accueil occasionnel	80,17		79,25	79,25
Agent d'Entretien	1		Employés	CDI	23/08/2010	23/08/2010				130,00		1 560,00	0,00
Agent d'Entretien	1		Employés	CDI	23/08/2010	23/08/2010				121,33		1 449,96	697,81
Agent d'Entretien	1		Employés	CDD	04/01/2018	04/01/2018	07/01/2018	Remplacement Maladie	Fin CDD ou d'accueil occasionnel	96,42		22,25	22,25
Agent d'Entretien	1		Employés	CS	13/07/2018	13/07/2018	29/07/2018	Saisonnier	Fin CDD ou d'accueil occasionnel	106,16		73,50	73,50
Agent d'Entretien	1		Employés	CDD	23/04/2018	23/04/2018	06/05/2018	Surcroît d'activité	Fin CDD ou d'accueil occasionnel	86,66		44,00	44,00
Agent d'Entretien	1		Employés	CS	02/07/2018	02/07/2018	01/09/2018	Saisonnier	Fin CDD ou d'accueil occasionnel	86,66		176,00	176,00
Agent d'Entretien	1		Employés	CDI	01/01/2015	01/01/2015	17/01/2019		Rupture conventionnelle	151,67		1 820,04	204,01
Agent d'Entretien	1		Employés	CDD	15/04/2018	15/04/2018		Remplacement Congés Payés	Fin CDD ou d'accueil occasionnel	151,67		1 075,63	1 067,00
Agent d'Entretien	1		Employés	CDI	11/08/2010	11/08/2010				130,00		1 621,92	1 157,17
Agent d'Entretien	1		Employés	CDD	20/04/2018	20/04/2018	12/05/2018	Remplacement Accident du travail	Commun accord CDD ou apprentissage	80,17		82,13	82,00
Agent d'Entretien	1		Employés	CDI	23/08/2010	23/08/2010	27/01/2019		Décès du salarié	130,00		1 655,34	1 403,34
Agent d'Entretien	1		Employés	CDD	31/01/2018	31/01/2018		Remplacement Maladie	Fin CDD ou d'accueil occasionnel	151,67		1 669,54	1 657,70
Agent polyvalent	2		Employés	CDD	09/07/2018	16/03/2018	21/07/2018	Surcroît d'activité	Fin CDD ou d'accueil occasionnel	4,00		34,00	34,00
Agent polyvalent	2		Employés	CDI	24/02/2014	24/02/2014				151,67		1 831,54	1 552,04
Agent polyvalent patinoire	2		Employés	CDI	30/08/2010	30/08/2010				151,67		1 829,54	1 606,54

Agent polyvalent patinoire	2		Employés	CDI	04/05/2015	04/05/2015				121,33		1 608,66	1 425,16
Agent Technique	3	2	Techniciens	CDI	14/06/2011	14/06/2011				151,67		1 814,04	1 480,04
Agent Technique	2	1	Employés	CDI	10/09/2010	10/09/2010				151,67		1 895,54	1 649,04
Agent Technique	2	1	Employés	CDI	01/12/2017	01/12/2017				130,00		1 139,04	1 069,04
Responsable Technique	4	1	Techniciens	CDI	02/08/2010	02/08/2010				151,67		1 861,04	1 660,04
Sous total agents d'entretien et technique											*308 503,13*	*308 503,13*	*308 503,13*
EDUCATEURS SPORTIFS													
Educateur Sportif	3		Techniciens	CDI	23/04/2016	23/04/2016	01/02/2019		Démission	151,67		1823,04	1586,21
Educateur Sportif	3		Techniciens	CDI	07/09/2011	01/07/2012	01/09/2018		Démission	8,67		16,78	
Educateur Sportif	3		Techniciens	CDI	12/02/2018	12/02/2018	30/06/2018		Démission	151,67		699,93	657,93
Educateur Sportif	3		Techniciens	CDD	09/09/2017	09/09/2017	01/05/2018	Surcroît d'activité	Rupture CDD salarié	21,66		98,89	93,89
Educateur Sportif	3		Techniciens	CDD	27/01/2018	27/01/2018		Surcroît d'activité		86,67		954,11	936,11
Educateur Sportif	3		Techniciens	CDD	08/01/2018	08/01/2018		Surcroît d'activité		2,00		152,5	152,5
Educateur Sportif	3		Techniciens	CDI	01/07/2018	01/07/2018		Saisonnier		131,08		799,01	799,01
Educateur Sportif	3		Techniciens	CDI	04/09/2017	04/09/2017				86,66		662,29	618,29
Educateur Sportif	3		Techniciens	CDI	18/09/2017	18/09/2017	31/07/2018		Démission	21,66		154,12	140,12
Educateur Sportif	3		Techniciens	CDI	05/02/2018	05/02/2018				151,67		1670,2	1635,2
Educateur Sportif	3		Techniciens	CDI	01/07/2015	01/07/2015				151,67		1852,54	1698,54
Educateur Sportif	3		Techniciens	CDI	12/09/2013	12/09/2013	29/01/2018		Démission	86,67		92,75	82,75
Educateur Sportif	3		Techniciens	CDI	04/11/2013	04/11/2013				151,67		1820,04	1524,54
Educateur Sportif	3		Techniciens	CDI	01/09/2010	01/09/2010	10/11/2018		Lic. inaptitude d'origine non professionnelle	151,67		1574,2	345,34
Manager Sportif	4	1	Techniciens	CDI	01/09/2010	01/09/2010				151,67		1820,04	1554,04
Manager Sportif	4	1	Techniciens	CDI	01/09/2010	01/09/2010				151,67		1820,04	1165,7
Surveillant d'activité	2		Employés	CS	02/07/2018	02/07/2018	02/09/2018	Saisonnier	Fin CDD ou d'accueil	117,00		263,25	263,25
Surveillant d'activité	2		Employés	CDI	25/09/2016	25/09/2016				32,50		347,5	330

Surveillant d'activité	2		Employés	CDD	03/03/2018	03/03/2018		Surcroît d'activité	Fin CDD ou d'accueil occasionnel	13,25		333,5	333,5
Surveillant d'activité	2		Employés	CDD	11/02/2018	11/02/2018	02/09/2018	Surcroît d'activité	Fin CDD ou d'accueil occasionnel	9,50		256,75	256,75
Surveillant d'activité	2		Employés	CDI	02/11/2016	02/11/2016				151,67		1826,79	1679,79
Surveillant d'activité	2		Employés	CS	28/06/2018	28/06/2018	02/09/2018	Saisonnier	Fin CDD ou d'accueil occasionnel	104,00		269,75	269,75
Surveillant d'activité	2		Employés	CDI	25/09/2016	25/09/2016	30/06/2018		Démission	32,50		91,27	80,58
Surveillant d'activité	2		Employés	CDI	11/09/2017	11/09/2017				151,67		1649,11	1576,36
Surveillant d'activité	2		Employés	CDD	03/02/2018	03/02/2018	24/11/2018	Surcroît d'activité	Fin CDD ou d'accueil occasionnel	5,00		146,25	146,25
Surveillant d'activité	2		Employés	CDD	09/09/2017	09/09/2017		Surcroît d'activité		65,00		1112,75	1064,25
Sous total éducateurs sportifs											*352 973,92*	*381394,49*	*369610,46*
TOTAL GENERAL											868 905,99 €		

RAPPORT FINANCIER	
Taxe apprentissage	4 349,00 €
Formation professionnelle	10 977,59 €
Investissement de construction	2 967,04 €
Comité d'entreprise	3 720,15 €
Prestation de mains d'œuvre	867 367,29 €
Ajustement taxe d'apprentissage	134,53 €
Ajustement formation professionnelle	-1 313,62 €
Complément comité d'entreprise	-1 723,36 €
Congés payés	-11 407,98 €
Charges sociales sur congés payés	-5 379,28 €
Ajustement URSSAF	-785,37 €
	868 905,99 €

Annexe 15 : Les rapports des visites règlementaires des organismes de contrôle agréés

Voir annexe fournie sous le format PDF.

Annexe 16 : Etat des incidents et/ou accidents survenus pendant l'exercice et impliquant des usagers ou des tiers

Incidents

Nous avons enregistré un incident qui a eu lieu sur l'espace aquatique le 24 Mars 2018.

Cet incident (une rixe entre usagers) a été signalé par notre équipe de surveillance des bassins et prise en charge par notre agent de sécurité.

Les sapeurs-pompiers ainsi que les forces de l'ordre sont intervenus sur site.

Vous trouverez ci-après le rapport d'incident rédigé par l'agent de sécurité :

Samedi 24 Mars 2018.
Parfait Guillaume. ~~Rapport~~.

Rapport d'incident.

Je vous rend compte des faits qui se sont déroulés ce jour vers 16"30 au niveau de l'espace aquatique.

Contacté via Talkie-Walkie par les maîtres nageurs pour intervenir au niveau de la zone Tobbogans pour une rixe.

- A mon arrivée, il n'y avait plus de rixe mais uniquement les personnes blessées.

D'après les premières informations recueillies, un groupe d'une dizaine d'individus (dont 1 femme et 1 petite fille) sont pris à parti 3 jeunes filles qui avaient demandé à la femme du groupe de laisser sa bouée à l'une d'entre elles.
La femme du groupe aurait insulté l'une des 3 victimes et aurait essayé de la frapper. Ses deux amies se sont s'pas interposées et l'ont repoussée.

C'est à ce moment que le groupe s'est dirigé vers les 3 filles pour les frapper et en a blessé 3 :

- 1 au niveau du nez (saignement);
- 1 au niveau du crâne;
- 1 au niveau de la pomette côté droit et au crâne.

Cette dernière a été transportée à l'hôpital par les Sapeurs Pompiers.

Une partie du groupe s'est rhabillé et a pris la fuite pendant que d'autres sont restés dans les bassins.

Accompagné par la Police Nationale, nous avons fait sortir des bassins le reste du groupe afin que la Police puisse relever leur identité et leur poser des questions.

1 camion de pompiers (VSAV) et 2 véhicules de la Police Nationale sont intervenus.

1 des 2 patrouilles de Police a attendu l'arrivée de M. Déchine et des parents d'une des victimes avant de quitter les lieux.

Fin d'intervention vers 17h30.

Paujaict Guillaume.

Je reste à votre disposition pour plus d'informations concernant cet incident.

Accidents

Pour la patinoire, nous sommes intervenus sur 25 accidents tous dus à des chutes aucun accident grave.

Pour la piscine, nous avons eu 49 accidents dont 11 traumatismes à cause de chutes et 38 plaies relevant sauvent d'acte de « bobologie ».

En 2018, nous avons eu 1 accident grave le 29 Mars 2018 qui sans l'intervention de notre maître-nageur aurait pu tourner au drame.

En effet, une dame de 51 ans vers 13 h 57, a été secouru par notre chef de bassin car elle se trouvait à la surface positionnée sur le ventre, inanimée suite à un malaise.

Notre chef de bassin lui porte secours conforment au POSS, et diagnostic que la victime se trouve en arrêt ventilatoire, après 10 insufflations, mise sous oxygène, la dame à repris connaissance et à était prise en charge par les sapeurs-pompiers.

Pour le Fitness, nous avons eu 1 traumatisme, une collaboratrice de la BUL qui s'est tordue un doigt lors d'un cours de boxe.

Vous trouverez ci-après une fiche bilan vierge, outil utilisé pour réaliser le diagnostic et le suivi des victimes :

VICTIME

NOM:.....
PRENOM:.....
Tel :.....
☐ M ☐ F Age:.....

PRISE EN CHARGE PAR : .....

TYPE INTERVENTION

DATE:..... HEURE:.....h .....
LIEU (détails au verso):.....
☐ AVP:..... ☐ Malaise/Maladie
☐ Intoxication:..... ☐ Chute
..... ☐ Blessure

BILAN VITAL

☐ OBVA Gestes d'urgence entrepris:
☐ Hémorragie .....
☐ Inconscient .....
☐ Arrêt ventilatoire .....
☐ Arrêt Cardio-Ventilatoire .....
.....

PLAINTES DE LA VICTIME

Echelle Douleur : ...../4 Autres: .....
Température : .....

BILAN LESIONNEL

P: Plaie
B: Brûlure
H: Hémorragie
T: Trauma
Déf: Déformation
D: Douleur
AS: Abs. sensibilité
AM: Abs. Motricité

M.H.T.A

Maladie:.....
Hospitalisation:.....
Traitements:.....
Allergies:.....

NORMES

	fréq.resp.	Fréq.card.	Danger
adulte	12-20	60-100	<6/
enfant	20-30	70-140	
bébé	30-60	100-180	

BILAN FONCTIONNEL

Fonction Nerveuse

☐ **AUCUNE REPONSE**

Conscience
☐ PCI depuis.....
☐ Intervalle libre:.....
☐ Répond aux questions
☐ Ouvre les yeux
☐ Désorientée: temps espace
☐ Agitée
☐ Confus
☐ Somnolent

Motricité, Sensibilité
☐ ne perçoit pas le pincement
☐ ne bouge pas les pieds
☐ ne bouge pas les orteils

Pupilles
☐ normale ☐ anormale

Fonction Ventilatoire

☐ **ARRET RESPIRATOIRE**

Visage
☐ Sueurs
☐ Cyanose

Bruits ventilatoires
☐ gargouillements
☐ sifflements
☐ ronflements

Constantes
Fréq.Resp: ...../min
Sat.O2: .....%
Resp. ample ☐ superficielle ☐
Resp. régulière ☐ irrégulière ☐
Resp. silencieuse ☐ bruyante ☐

Fonction Circulatoire

☐ **ARRET CARDIOCIRCULATOIRE**

Pouls carotidien
Fréq.: .....bat/min
Régulier ☐ Irrégulier ☐
Bien frappé ☐ Filant ☐

Pouls radial
Non perçu ☐
Bien frappé ☐ Filant ☐

Observations
Aspect peau
☐ Pâleur visage ☐ Recolor. cutanée
☐ Marbrures

Plaintes
☐ Soif ☐ Angoisse
☐ Froid

GESTES EFFECTUES

☐ Claques dans le dos
☐ + Heimlich (nbe:.....)
☐ Pansement compressif
☐ Garrot:
pose à .....h.....
☐ PLS

☐ L.V.A.
☐ Aspiration mucosités
☐ Ventilation artificielle
☐ O2: .....L/min
☐ RCP: début: .....h.....
☐ D.S.A.: pose:.....h.....
choc 1 :....h...
choc 2 :....h...
choc 3 :....h...
choc 4 :....h...

☐ Dégag. d'urgence
☐ Retrait de casque
☐ Collier cervical
☐ Echarpe
☐ Attelle
☐ Matelas à dépression
☐ Sucre / eau sucré
☐ Médicaments:.....
.....

☐ Désinfection avec.....
.....
☐ Pansement
☐ Emballage
☐ Refroidissement
☐ Appel SAMU à .....h.....
☐ Evacuation à .....h.....

REFUS DE SOIN

Nom – prénom : **Signature :**

.....

REFUS DE TRANSPORT PAR LES SECOURS

(pompiers – samu – ambulance privée...)

Nom – prénom : **Signature :**

.....

Renseignements complémentaires

(circonstances de l'accident, coordonnées du responsable de l'accident...)

.....
.....
.....
.....
.....
.....
.....
.....
.....
.....
.....
.....
.....
.....

Annexe 17 : Attestations d'assurance

Allianz

ATTESTATION D'ASSURANCE
RESPONSABILITE CIVILE

ALLIANZ I.A.R.D., dont le siège social est situé, 1 cours Michelet, 92076 PARIS LA DEFENSE CEDEX atteste que

SAS VERT MARINE
1 rue Lefort Gonssolin
76130 MONT SAINT AIGNAN

Est titulaire d'un contrat d'assurance « Responsabilité Civile » portant le numéro 086932364, à effet du 01.07.2016.

Ce contrat actuellement en vigueur, a pour objet de garantir l'assuré contre les conséquences pécuniaires de la Responsabilité Civile qu'il peut encourir à l'égard des tiers du fait des activités déclarées et garanties par ce contrat, et comportant des garanties conformes aux dispositions des articles L321-1, L321-7 et D321-1 du Code du Sport, notamment pour l'exploitation de

VM 02100
4 rue Lamartine
02100 SAINT QUENTIN EN CHAMPAGNE

La présente attestation ne peut engager l'Assureur au-delà des limites et conditions du contrat auquel elle se réfère.

Le présent document, établi par Allianz, a pour objet d'attester l'existence d'un contrat. Il ne constitue pas une présomption d'application des garanties et ne peut engager Allianz au-delà des conditions et limites du contrat auquel il se réfère. Les exceptions de garantie opposables au souscripteur le sont également aux bénéficiaires de l'indemnité (résiliation, nullité, règle proportionnelle, exclusions, déchéances.....).

La présente attestation est valable pour la période du 01/07/2018 au 30/06/2019 inclus, sous réserve du règlement des cotisations.

Fait à Nantes le 3 juillet 2018

Pour servir et valoir ce que de droit.

Pour l'assureur, par délégation :

VERLINGUE
COURTIER EN ASSURANCES
Adresse postale :
12, rue de Kerogan
29335 QUIMPER CEDEX
Tél. 0 820 260 260 (0,118 € TTC/min) Fax 0 820 209 242
contact@verlingue.fr - www.verlingue.fr

Allianz Vie
S.A. au capital de 643 054 425 euros
340 234 962 RCS Paris
N° TVA : FR88 340 234 962

Allianz IARD
S.A. au capital de 991 967 200 euros
542 110 291 RCS Paris
N° TVA : FR76 542 110 291

Entreprises régies par le Code des assurances
Siège social :
87 rue de Richelieu, 75002 Paris

A compter du 01.01.2016, nouveau siège social :
1 cours Michelet - CS 30051 - 92076 Paris La Défense Cedex
Allianz IARD : 542 110 291 RCS Nanterre
Allianz Vie : 340 234 962 RCS Nanterre

Allianz

ATTESTATION D'ASSURANCE DOMMAGES

Nous soussignés, **ALLIANZ I.A.R.D.**, certifions assurer la Société ci-après

SAS VERT MARINE

Siège Social : 1 Rue Lefort Gonssolin
76130 MONT SAINT AIGNAN

au jour de délivrance de la présente attestation, dans les conditions suivantes :

- **Police n°** : 017929741

- **Effet du contrat** : 01/07/2014

- **Situation des risques** : selon liste présente aux conditions particulières du contrat et notamment
SASU VM 02100
4 rue Lamartine
02100 SAINT QUENTIN EN CHAMPAGNE

- **Caractéristiques du contrat :**

- ÉVÉNEMENTS GARANTIS : **Incendie – Chute de la Foudre – Explosions – Risques Electriques – Choc d'un véhicule terrestre – Chute d'objets aériens et ondes de choc – Fumées, vapeurs, émanations – Tempêtes, Grêle et Neige – Dégâts des Eaux, Gel – Vandalisme, Emeutes et Mouvements Populaires – Attentats et Actes de terrorisme – Tous risques matériels informatiques et assimilés – Bris de machines (hors Tous risques matériels informatiques et assimilés) – Vol et détériorations immobilières – Bris de glaces, Objets verriers, Enseignes, Atriums, Toitures, Verrières – Effondrement accidentel des bâtiments – Catastrophes Naturelles – Foires, expositions et manifestations commerciales – Autres évènements non dénommés – Evènements naturels**

- CAPITAUX DECLARES : **selon valeurs déclarées au contrat**

La présente attestation est valable pour la période du 01/07/2018 au 30/06/2019, sous réserve du règlement de la prime et des possibilités de suspension ou de résiliation en cours d'année d'assurance pour les cas prévus par le Code des Assurances ou le contrat.

Pour l'assureur, par délégation
Fait à Nantes
Le 29 juin 2018

VERLINGUE
COURTIER EN ASSURANCES
Adresse postale :
12, rue de Kerogan
29335 QUIMPER CEDEX
Tél. 0 820 260 260 - Fax 0 320 20? ? ?2
contact@verlingue.fr - www.verlingue.fr

Allianz Vie
Société anonyme au capital de 643.054 425 €
340 234 962 RCS Nanterre
N° TVA : FR88 340 234 962

Allianz IARD
Société anonyme au capital de 991 967 200 €
542 110 291 RCS Nanterre
N° TVA : FR76 542 110 291

Entreprises régies par le Code des assurances
1 cours Michelet - CS 30051
92076 Paris La Défense Cedex
www.allianz.fr

Annexe 18 : Etat prévisionnel des éventuels travaux à programmer relevant de la collectivité

Item	Nature (technique, organisationnel, relationnel, marketing et communication)	Remarques > action(s) prévue(s)	Acteur	Direction gestionnaire / interlocuteur
Administration générale/Orientations stratégiques				
	marketing et communication	> Pose de vitrophanie avec le nouveau logo de la CASQ > Conception et réalisation d'un nouveau visuel pour la façade	CASQ	DMAP / CL
Exploitation				
	technique/organisationnel	> Mise en place d'un contrôle d'accès à l'espace fitness	CASQ	
DYSFONCTIONNEMENTS/AMELIORATIONS TECHNIQUES				
	technique	Hammam : machinerie installée au sein d'un local confiné, équipement nécessitant des pièces à changer. En terme de sécurité, absence de garde-corps Jacuzzi : espace exigu, dalle non étanche, absence de carrelage, jupe en bois non adaptée, absence ou grosses difficultés d'accessibilité à la zone technique actuelle Problème de conception technique de la zone Hammam et Jacuzzi > Audit technique global à réaliser, en collaboration avec des sociétés	CASQ	DGST / TD

		spécialisées > Modifier le traitement d'air (Coût entre 30 et 50 K€) ou déplacer le local technique en bas ou reconfigurer plus globalement l'espace		
	technique	**Problème d'étanchéité Hammam et Jacuzzi, avec infiltrations et eau** qui ressort, notamment dans la partie vestiaires collectifs hommes > venue d'un expert (courant septembre) avec convocation des entreprises en cause et notification des travaux à effectuer	CASQ	DAJAG / IM DGST / TD
Zone de déchaussage	technique	Fissure extérieure et infiltrations par le dôme, qui engendrent des craquellements. Habillage provisoire du mur effectué par VM. > Dossier réouvert par DAJAG (expertise ouverte le 05/07, visite de l'expert semaine du 17/09/18)	CASQ	DAJAG / IM DGST / TD
Murs / tobogan de la rivière	technique	**Zone d'attente du toboggan et départ rivière : Peinture cloquée** > Réflexion à mener sur la pose de carrelage sur les murs concernés	CASQ	DGST / TD
Affaissement des regards	technique	Investigations réseau eaux usées : pas de dommage sur le réseau > En attente des conclusions écrites	CASQ	DAJAG / IM
Roue de récupération de chaleur sur la Centrale de Traitement d'Air (CTA)	technique	Suite à une première panne dès son installation, la roue a été remplacée fin 2014 (coût 147 000 €) La nouvelle roue est actuellement à l'arrêt (problème de positionnement, corrosion et roulement d'une des roues de mélange) => impact sur la performance énergétique de la CTA et surconsommations > Ouverture d'un dossier contentieux (mise en demeure de la société installatrice et saisie de l'assureur pour activation de la garantie dommage-ouvrage) - Expertise le 7/11/18	CASQ	DAJAG / IM DGST / TD
Variation des températures de douches	technique	Expertise déjà effectuée par un spécialiste en eau chaude en février 2018, préconisant l'ajout d'un ballon supplémentaire ou de plaques. Réunion du 11/09/18 : Problème déjà signalé dans le cadre du parfait achèvement. Ne peut pas être réouvert dans le cadre de la procédure Dommage-ouvrage. > Solution = étude globale Suite à la transmission par M. SCHMITT des coordoonnées de 2	CASQ	DGST / TD

		bureaux d'étude, le bureau d'études A2A a remis un devis de 6 180 € TTC pour un audit technique sanitaire complet		
Infiltrations, problèmes d'étanchéité, sur les courtines, côté viaduc	technique	Suite à 2 expertises, des sociétés sont intervenues en juillet/août 2018	CASQ	DGST / TD
Affaissement parvis + rampe d'accès au bowling	technique	Reprise de l'enrobé à inscrire au PPI: Solution périodique est de découper l'enrobée et de recharger mais cela ne constitue pas une solution pérenne Pas d'expertise prévue du fait de l'absence de solution technique définitive (problème dû au terrain en mouvement) > A valider installation de jauges à fissures ou relevé topo pour surveillance de la stabilité du bâtiment	CASQ	DGST / MB
Humidité constaté au sein de la patinoire	technique	Problème constaté depuis l'ouverture dû probablement à un sous-dimensionnement des bouches de ventilation	CASQ	
	technique	Système actuel: position des caméras et images analogiques difficilement inexploitables > Etudier le développement à la BUL du système de vidéo surveillance installé à la future piscine Jean Bouin	CASQ/VM	DINMI / DP
Remise en peinture de l'iceberg	technique	Les offres revenues dans le cadre du marché sont nettement supérieures à l'estimation (40 K€) > Réflexion en interne à mener	CASQ	DGS / MG DRIC / SV DGST / TD
Programme agendas d'accessibilité programmée (Ad'AP)	technique	Programme ADHAP - Travaux PMR > Interventions prévues entre le 15/10 et le 15/12/18	CASQ	DGST / TD
Récupération de chaleur sur les eaux usées	technique	Etude de faisabilité réalisée par le cabinet MERLIN, conclusions rendues > Attente note Agence de l'Eau et le l'Assainissement pour validation de la DG et du Président	CASQ	AEA / ND

Annexe 19 : Liste et copie de rapports et courriers émanant des autorités sanitaires et de sécurité

Agence Régionale de Santé
Hauts-de-France

Direction de la Sécurité Sanitaire et de la Santé Environnementale
Service Santé Environnement dans l'Aisne

Affaire suivie par Nicolas CLEMENT
Technicien Sanitaire et de Sécurité Sanitaire Principal
Téléphone : 03.23.22.45.52
Télécopie : 03.23.22.45.99
nicolas.clement@ars.sante.fr

Lille le, 2 février 2018

Monique RICOMES
Directrice Générale

à

Monsieur le Directeur de la piscine
BASE URBAINE DE LOISIRS
4, rue Lamartine
02100 SAINT-QUENTIN

Contrôle sanitaire des eaux de piscine en application du Code de la Santé Publique
Articles D1332-1 à D1332-15

PJ : 1

Lieu de prélèvement		
Commune : SAINT QUENTIN	Date : 23/01/2018	Désignation : Piscine intercommunale (Base Urbaine de Loisir)

Conclusion Sanitaire
Bactériologie : Non conforme sur le spa. Conforme à la réglementation sur l'ensemble des autres bassins **Chimie :** Taux de chlore libre actif supérieur à la limite de qualité pour le bassin sportif, la pataugeoire et le bassin rivière et inférieur à la limite de qualité sur le spa **pH :** Taux supérieur à la limite de qualité sur le spa

Pour la Directrice Générale et par délégation,
Le Chef du service Santé Environnement dans l'Aisne

Cyril PISSON

Bulletin à afficher avec celui de l'analyse de manière visible pour les usagers

Copie à :
- Monsieur le Président de la communauté d'agglomération de Saint Quentin

Agence Régionale de Santé Hauts-de-France

Direction de la Sécurité Sanitaire et de la Santé Environnementale
Service Santé Environnement dans l'Aisne

Affaire suivie par Nicolas CLEMENT
Technicien Sanitaire et de Sécurité Sanitaire Principal
Téléphone : 03.23.22.45.52
Télécopie : 03.23.22.45.99
nicolas.clement@ars.sante.fr

Lille le, 1er mars 2018

Monique RICOMES
Directrice Générale

à

Monsieur le Directeur de la piscine
BASE URBAINE DE LOISIRS
4, rue Lamartine
02100 SAINT-QUENTIN

Contrôle sanitaire des eaux de piscine en application du Code de la Santé Publique
Articles D1332-1 à D1332-15

PJ : 1

Lieu de prélèvement		
Commune : SAINT QUENTIN	Date : 19/02/2018	Désignation : Piscine Intercommunale (Base Urbaine de Loisir)

Conclusion Sanitaire
Bactériologie : CONFORME A LA REGLEMENTATION
Chimie : Taux de chlore libre actif inférieur à la limite de qualité sur le spa
pH : Taux supérieur à la limite de qualité sur le spa

Pour la Directrice Générale et par délégation,
Le Chef du service Santé Environnement dans l'Aisne

Cyril PISSON

Bulletin à afficher avec celui de l'analyse de manière visible pour les usagers

Les résultats sont consultables sur le site :
https://orobnat.sante.gouv.fr/orobnat/recherchePiscine.do?methode=menu&idRegion=22

Copie à :
- Monsieur le Président de la communauté d'agglomération de Saint Quentin

Agence Régionale de Santé
Hauts-de-France

Direction de la Sécurité Sanitaire et de la Santé Environnementale
Service Santé Environnement dans l'Aisne

Affaire suivie par Nicolas CLEMENT
Technicien Sanitaire et de Sécurité Sanitaire Principal
Téléphone : 03.23.22.45.52
Télécopie : 03.23.22.45.99
nicolas.clement@ars.sante.fr

Lille le, 23 mars 2018

Monique RICOMES
Directrice Générale

à

Monsieur le Directeur de la piscine
BASE URBAINE DE LOISIRS
4, rue Lamartine
02100 SAINT-QUENTIN

Contrôle sanitaire des eaux de piscine en application du Code de la Santé Publique
Articles D1332-1 à D1332-15

PJ : 1

Lieu de prélèvement		
Commune : SAINT QUENTIN	Date : 14/03/2018	Désignation : Piscine intercommunale (Base Urbaine de Loisir)

Conclusion Sanitaire
Bactériologie : CONFORME A LA REGLEMENTATION
Chimie : Taux de chlore libre actif supérieur à la limite de qualité sur le bassin ludique et inférieur à la limite de qualité sur le spa
pH : CONFORME A LA REGLEMENTATION

Pour la Directrice Générale et par délégation,
Le Chef du service Santé Environnement dans l'Aisne

Cyril PISSON

Bulletin à afficher avec celui de l'analyse de manière visible pour les usagers

Les résultats sont consultables sur le site :
https://orobnat.sante.gouv.fr/orobnat/rechercheP iscine.do?methode=menu&idRegion=22

Copie à :
- Monsieur le Président de la communauté d'agglomération de Saint Quentin

Agence Régionale de Santé Hauts-de-France

Direction de la Sécurité Sanitaire et de la Santé Environnementale
Service Santé Environnement dans l'Aisne

Affaire suivie par Nicolas CLEMENT
Technicien Sanitaire et de Sécurité Sanitaire Principal
Téléphone : 03.23.22.45.52
Télécopie : 03.23.22.45.99
nicolas.clement@ars.sante.fr

Lille le, 9 mai 2018

Monique RICOMES
Directrice Générale

à

Monsieur le Directeur de la piscine
BASE URBAINE DE LOISIRS
4, rue Lamartine
02100 SAINT-QUENTIN

Contrôle sanitaire des eaux de piscine en application du Code de la Santé Publique
Articles D1332-1 à D1332-15

PJ : 1

Lieu de prélèvement		
Commune : SAINT QUENTIN	Date : 20/04/2018	Désignation : Piscine intercommunale (Base Urbaine de Loisir)

Conclusion Sanitaire
Bactériologie : CONFORME A LA REGLEMENTATION
Chimie : CONFORME A LA REGLEMENTATION
pH : CONFORME A LA REGLEMENTATION

Pour la Directrice Générale et par délégation,
Le Chef du service Santé Environnement dans l'Aisne

Cyril PISSON

Bulletin à afficher avec celui de l'analyse de manière visible pour les usagers

Les résultats sont consultables sur le site :
https://orobnat.sante.gouv.fr/orobnat/recherchePiscine.do?methode=menu&idRegion=22

Copie à :
- Monsieur le Président de la communauté d'agglomération de Saint Quentin

Agence Régionale de Santé
Hauts-de-France

Direction de la Sécurité Sanitaire et de la Santé Environnementale
Service Santé Environnement dans l'Aisne

Affaire suivie par Nicolas CLEMENT
Technicien Sanitaire et de Sécurité Sanitaire Principal
Téléphone : 03.23.22.45.52
Télécopie : 03.23.22.45.99
nicolas.clement@ars.sante.fr

Lille le, 11 juin 2018

Monique RICOMES
Directrice Générale

à

Monsieur le Directeur de la piscine
BASE URBAINE DE LOISIRS
4, rue Lamartine
02100 SAINT-QUENTIN

Contrôle sanitaire des eaux de piscine en application du Code de la Santé Publique
Articles D1332-1 à D1332-15

PJ : 1

Lieu de prélèvement		
Commune : SAINT QUENTIN	Date : 25/05/2018	Désignation : Piscine intercommunale (Base Urbaine de Loisir)

Conclusion Sanitaire
Bactériologie : CONFORME A LA REGLEMENTATION
Chimie : Taux de chlore libre actif inférieur à la limite de qualité sur le bassin ludique
pH : CONFORME A LA REGLEMENTATION

Pour la Directrice Générale et par délégation,
Le Chef du service Santé Environnement dans l'Aisne

Cyril PISSON

Bulletin à afficher avec celui de l'analyse de manière visible pour les usagers

Les résultats sont consultables sur le site :
https://orobnat.sante.gouv.fr/orobnat/recherchePiscine.do?methode=menu&idRegion=22

Copie à :
- Monsieur le Président de la communauté d'agglomération de Saint Quentin

Agence Régionale de Santé Hauts-de-France

Direction de la Sécurité Sanitaire et de la Santé Environnementale
Service Santé Environnement dans l'Aisne

Affaire suivie par Nicolas CLEMENT
Technicien Sanitaire et de Sécurité Sanitaire Principal
Téléphone : 03.23.22.45.52
Télécopie : 03.23.22.45.99
nicolas.clement@ars.sante.fr

Lille le, 13 juillet 2018

Monique RICOMES
Directrice Générale

à

Monsieur le Directeur de la piscine
BASE URBAINE DE LOISIRS
4, rue Lamartine
02100 SAINT-QUENTIN

Contrôle sanitaire des eaux de piscine en application du Code de la Santé Publique
Articles D1332-1 à D1332-15

PJ : 1

Lieu de prélèvement		
Commune : SAINT QUENTIN	Date : 19/06/2018	**Désignation** : Piscine intercommunale (Base Urbaine de Loisir)

Conclusion Sanitaire
Bactériologie : CONFORME A LA REGLEMENTATION
Chimie : CONFORME A LA REGLEMENTATION
pH : CONFORME A LA REGLEMENTATION

Pour la Directrice Générale et par délégation,
Le Chef du service Santé Environnement dans l'Aisne

Cyril PISSON

Bulletin à afficher avec celui de l'analyse de manière visible pour les usagers

Les résultats sont consultables sur le site :
https://orobnat.sante.gouv.fr/orobnat/recherchePiscine.do?methode=menu&idRegion=22

Copie à :
- Monsieur le Président de la communauté d'agglomération de Saint Quentin

Agence Régionale de Santé
Hauts-de-France

Direction de la Sécurité Sanitaire et de la Santé Environnementale
Service Santé Environnement dans l'Aisne

Affaire suivie par Nicolas CLEMENT
Technicien Sanitaire et de Sécurité Sanitaire Principal
Téléphone : 03.23.22.45.52
Télécopie : 03.23.22.45.99
nicolas.clement@ars.sante.fr

Lille le, 16 août 2018

Monique RICOMES
Directrice Générale

à

Monsieur le Directeur de la piscine
BASE URBAINE DE LOISIRS
4, rue Lamartine
02100 SAINT-QUENTIN

Contrôle sanitaire des eaux de piscine en application du Code de la Santé Publique
Articles D1332-1 à D1332-15

PJ : 1

Lieu de prélèvement		
Commune : SAINT QUENTIN	Date : 26/07/2018	**Désignation** : Piscine intercommunale (Base Urbaine de Loisir)

Conclusion Sanitaire
Les résultats du contrôle sanitaire sur le spa ne sont pas représentatifs car celui-ci était en remplissage au moment du prélèvement
Bactériologie : Non conforme à la réglementation sur le bassin sportif, le bassin aquagym et le bassin ludique – présence de plus de 300 colonies de germes revivifiables par ml sur ces bassins. Les mesures correctives ont été prises sur ces bassins
Chimie : Taux de chlore libre actif inférieur à la limite de qualité sur le bassin aquagym, le bassin rivière et le toboggan et supérieur à la limite de qualité sur la pataugeoire. Des mesures correctives ont été prises sur ces bassins
pH : Taux supérieur à la limite de qualité sur le bassin sportif et le bassin aquagym

Pour la Directrice Générale et par délégation,
L'Ingénieur Principal d'Etudes Sanitaires

Bénédicte PARIS

Bulletin à afficher avec celui de l'analyse de manière visible pour les usagers
Les résultats sont consultables sur le site :
https://orobnat.sante.gouv.fr/orobnat/rechercherPiscine.do?methode=menu&idRegion=32

Copie à :
- Monsieur le Président de la communauté d'agglomération de Saint Quentin

Liberté • Égalité • Fraternité
RÉPUBLIQUE FRANÇAISE

PREFET DE L'AISNE

ars Agence Régionale de Santé Hauts-de-France

Direction de la Sécurité Sanitaire et de la Santé Environnementale
Service Santé Environnement dans l'Aisne

Affaire suivie par Nicolas CLEMENT
Technicien Sanitaire et de Sécurité Sanitaire Principal
Téléphone : 03.23.22.45.52
nicolas.clement@ars.sante.fr

Monsieur le Directeur de la piscine
BASE URBAINE DE LOISIRS
4, rue Lamartine
02100 SAINT-QUENTIN

Lille, le 12 septembre 2018

Contrôle sanitaire des eaux de piscine en application du Code de la Santé Publique
Articles D1332-1 à D1332-15

PJ : 1

Lieu de prélèvement		
Commune : SAINT QUENTIN	Date : 16/08/2018	Désignation : Piscine intercommunale (Base Urbaine de Loisir)
Conclusion Sanitaire		
Bactériologie : Conforme à la réglementation sur l'ensemble des bassins à l'exception du spa. La pompe de chloration du spa a été remise en service après le prélèvement **Chimie :** Taux de chlore libre actif supérieur à la limite de qualité sur la pataugeoire. Absence de désinfectant sur le spa **pH :** Conforme à la réglementation sur l'ensemble des bassins		

Pour le Préfet et par délégation,
Le Chef du service Santé Environnement dans l'Aisne

Cyril PISSON

Bulletin à afficher avec celui de l'analyse de manière visible pour les usagers
Les résultats sont consultables sur le site :
https://orobnat.sante.gouv.fr/orobnat/recherchePiscine.do?methode=menu&idRegion=32

Copie à
- Monsieur le Président de la communauté d'agglomération du Saint-Quentinois

Liberté • Égalité • Fraternité
RÉPUBLIQUE FRANÇAISE

PREFET DE L'AISNE

ars Agence Régionale de Santé Hauts-de-France

Direction de la Sécurité Sanitaire et de la Santé Environnementale
Service Santé Environnement dans l'Aisne

Affaire suivie par Nicolas CLEMENT
Technicien Sanitaire et de Sécurité Sanitaire Principal
Téléphone : 03.23.22.45.52
nicolas.clement@ars.sante.fr

Monsieur le Directeur de la piscine
BASE URBAINE DE LOISIRS
4, rue Lamartine
02100 SAINT-QUENTIN

Lille, le 4 octobre 2018

Contrôle sanitaire des eaux de piscine en application du Code de la Santé Publique
Articles D1332-1 à D1332-15

PJ : 1

Lieu de prélèvement		
Commune : SAINT QUENTIN	Date : 21/09/2018	**Désignation** : Piscine intercommunale (Base Urbaine de Loisir)
Conclusion Sanitaire		
Bactériologie : Conforme à la réglementation sur l'ensemble des bassins **Chimie :** Taux de chlore libre actif inférieur à la limite de qualité sur le bassin aquagym et le spa **pH :** Conforme à la réglementation sur l'ensemble des bassins		

Pour le Préfet et par délégation,
Le Chef du service Santé Environnement dans l'Aisne

Cyril PISSON

Bulletin à afficher avec celui de l'analyse de manière visible pour les usagers
Les résultats sont consultables sur le site :
https://orobnat.sante.gouv.fr/orobnat/recherchePiscine.do?methode=menu&idRegion=32

Copie à
- Monsieur le Président de la communauté d'agglomération du Saint-Quentinois

Liberté • Égalité • Fraternité
RÉPUBLIQUE FRANÇAISE

PREFET DE L'AISNE

ars Agence Régionale de Santé Hauts-de-France

Direction de la Sécurité Sanitaire et de la Santé Environnementale
Service Santé Environnement dans l'Aisne

Affaire suivie par Nicolas CLEMENT
Technicien Sanitaire et de Sécurité Sanitaire Principal
Téléphone : 03.23.22.45.52
nicolas.clement@ars.sante.fr

Monsieur le Directeur de la piscine
BASE URBAINE DE LOISIRS
4, rue Lamartine
02100 SAINT-QUENTIN

Laon, le 5 novembre 2018

Contrôle sanitaire des eaux de piscine en application du Code de la Santé Publique
Articles D1332-1 à D1332-15

PJ : 1

Lieu de prélèvement		
Commune : SAINT QUENTIN	Date : 25/10/2018	Désignation : Piscine intercommunale (Base Urbaine de Loisir)
Conclusion Sanitaire		
Bactériologie : Conforme à la réglementation sur l'ensemble des bassins **Chimie :** Taux de chlore combiné supérieur à la limite de qualité sur le bassin sportif. Taux de chlore libre actif inférieur à la limite de qualité sur le bassin rivière **pH :** Conforme à la réglementation sur l'ensemble des bassins		

Pour le Préfet et par délégation,
Le Chef du service Santé Environnement dans l'Aisne

Cyril PISSON

Bulletin à afficher avec celui de l'analyse de manière visible pour les usagers
Les résultats sont consultables sur le site :
https://orobnat.sante.gouv.fr/orobnat/recherchePiscine.do?methode=menu&idRegion=32

Copie à :
- Monsieur le Président de la communauté d'agglomération du Saint-Quentinois

Liberté • Égalité • Fraternité
RÉPUBLIQUE FRANÇAISE

PREFET DE L'AISNE

ars Agence Régionale de Santé Hauts-de-France

Direction de la Sécurité Sanitaire et de la Santé Environnementale
Service Santé Environnement dans l'Aisne

Affaire suivie par Nicolas CLEMENT
Technicien Sanitaire et de Sécurité Sanitaire Principal
Téléphone : 03.23.22.45.52
nicolas.clement@ars.sante.fr

Monsieur le Directeur de la piscine
BASE URBAINE DE LOISIRS
4, rue Lamartine
02100 SAINT-QUENTIN

Laon, le 5 décembre 2018

Contrôle sanitaire des eaux de piscine en application du Code de la Santé Publique
Articles D1332-1 à D1332-15

PJ : 1

Lieu de prélèvement		
Commune : SAINT QUENTIN	Date : 26/11/2018 et 29/11/2018	Désignation : Piscine intercommunale (Base Urbaine de Loisir)
Conclusion Sanitaire		
Bactériologie : Conforme à la réglementation sur l'ensemble des bassins **Chimie :** Taux de chlore combiné supérieur à la limite de qualité sur le spa. Taux de chlore libre actif inférieur à la limite de qualité sur le bassin aquagym, la pataugeoire, le bassin rivière, le toboggan et le spa **pH :** Taux supérieur à la limite de qualité sur le spa		

Pour le Préfet et par délégation,
Le Chef du service Santé Environnement dans l'Aisne

Cyril PISSON

Bulletin à afficher avec celui de l'analyse de manière visible pour les usagers
Les résultats sont consultables sur le site :
https://orobnat.sante.gouv.fr/orobnat/recherchePiscine.do?methode=menu&idRegion=32

Copie à
- Monsieur le Président de la communauté d'agglomération du Saint-Quentinois

Liberté • Égalité • Fraternité
RÉPUBLIQUE FRANÇAISE

PREFET DE L'AISNE

ars Agence Régionale de Santé Hauts-de-France

Direction de la Sécurité Sanitaire et de la Santé Environnementale
Service Santé Environnement dans l'Aisne

Affaire suivie par Nicolas CLEMENT
Technicien Sanitaire et de Sécurité Sanitaire Principal
Téléphone : 03.23.22.45.52
nicolas.clement@ars.sante.fr

Monsieur le Directeur de la piscine
BASE URBAINE DE LOISIRS
4, rue Lamartine
02100 SAINT-QUENTIN

Laon, le 26 décembre 2018

Contrôle sanitaire des eaux de piscine en application du Code de la Santé Publique
Articles D1332-1 à D1332-15

PJ : 1

Lieu de prélèvement		
Commune : SAINT QUENTIN	Date : 19/12/2018	Désignation : Piscine intercommunale (Base Urbaine de Loisir)
Conclusion Sanitaire		
Bactériologie : Conforme à la réglementation sur l'ensemble des bassins **Chimie :** Taux de chlore combiné supérieur à la limite de qualité sur le spa. Taux de chlore libre actif supérieur à la limite de qualité sur le bassin sportif, le bassin aquagym et le spa **pH :** Conforme à la réglementation sur l'ensemble des bassins		

Pour le Préfet et par délégation,
L'Ingénieure Principale d'Etudes Sanitaires

Bénédicte PARIS

Bulletin à afficher avec celui de l'analyse de manière visible pour les usagers
Les résultats sont consultables sur le site :
https://orobnat.sante.gouv.fr/orobnat/recherchePiscine.do?methode=menu&idRegion=32

Copie à
- Monsieur le Président de la communauté d'agglomération du Saint-Quentinois

DUMONT SECURITE FERNO When it's Critical

CERTIFICAT DE CONFORMITE POUR DEFIBRILLATEUR

Note importante :

La société DUMONT SECURITE est agréée par différents fabricants à la maintenance des défibrillateurs. Cet agrément permet de délivrer ce certificat de conformité à la date d'intervention conformément aux exigences du fabricant.
Ce certificat de conformité ne dégage pas l'utilisateur de ses obligations de vérification de l'appareil avant intervention et de l'attention qu'il doit porter au maintien de l'appareil en l'état.
La responsabilité de la société DUMONT SECURITE ne pourra être engagée en cas de mauvaise utilisation.

La Société VERT MARINE a souscrit à une prestation de vérification de son défibrillateur.

Suite à notre intervention le **7/11/2018** et suivant l'agrément délivré par le fabricant nous certifions que le défibrillateur **CARDIAC SCIENCE POWERHEART G3** comportant le numéro de série :

4305864

répond à l'ensemble des exigences du fabricant et est apte à l'utilisation en intervention.

Remarques éventuelles :

Les électrodes adultes sont à changer avant le 28/09/2020

La batterie dispose d'une capacité de 57 %

Annexe 20 : Le rapport du restaurant et du bowling (subdélégation)

Les informations ci-dessous ont été directement communiquées par le subdélégataire.

1. Horaires d'ouverture

1.1. Horaires du Bowling

Jours	Horaires
Lundi	Fermé
Mardi	18h / 00h
Mercredi	14h / 20h
Jeudi	18h / 00h
Vendredi	18h / 2h
Samedi	14h / 2h
Dimanche	10h / 20h
Total	48h hebdomadaire

1.2. Horaires du restaurant

Jours	Horaires
Lundi	11h45 / 14h
Mardi	11h45 / 14h
Mercredi	11h45 / 14h
Jeudi	11h45 / 14h
Vendredi	11h45 / 14h 18h45/22h
Samedi	11h45 / 14h 18h45/22h
Dimanche	11h30 / 14h30
Total	22h hebdomadaire

2. Fréquentations

2.1. Fréquentation du restaurant

Mois	Nombre de couverts
Janvier	657 Couverts (Repas de famille, Entreprises, Associations)
Février	722 Couverts (Période de vacances scolaires, Individuels)
Mars	699 Couverts (Vacances Scolaires, Associations, Individuels)
Avril	527 Couverts
Mai	591 Couverts (Sociétés, Individuels)
Juin	388 Couverts
Juillet	238 Couverts
Août	580 Couverts
Septembre	678 Couverts
Octobre	853 Couverts (Sociétés, Comités d'Entreprises)
Novembre	1061 Couverts (Comités d'Entreprises, Sociétés, Arbres de No)
Décembre	657 Couverts (Repas de famille, Entreprises, Associations)

3. Organigramme du personnel

Nombre	Fonction	Durée de travail
1	Président SAS, non salarié	
1	Directrice	Base 39H
1	Technicien de maintenance qualifié bowling, plurivalent.	Base 39 H
2	Serveuses plurivalentes, qualifiées	Base 35h
2	Cuisiniers	Base 39h et Base 35h
2	Apprentis, (1 cuisine, 1 restaurant)	Base 35h
1	Employé plurivalent qualifié	Base 39h
2	Contrats étudiants en extra	Base 20h

4. Informations techniques

Formations et maintenance	
1	Technicien, formation Valcke, Brunswick,
1	Contrat de maintenance Valcke annuel, 3 fois dans l'année, plus si besoins exceptionnels

5. Qualité de service

Tous les salariés ont suivi au minimum, un stage dans l'année, sur place ou en formation professionnelle extérieure, surtout notre technicien bowling, ceci afin d'optimiser la qualité de nos services et de nos prestations tant en restauration, pour les cocktails et buffets, que pour l'accueil du public.

6. Bilan financier et annexes

Se reporter aux pièces jointes ci-après.

PREAMBULE

L'exercice social clos le 30/06/2018 a une durée de 12 mois.
L'exercice précédent clos le 30/06/2017 avait une durée de 12 mois.

Le total du bilan de l'exercice avant affectation du résultat est de 159 899,24 E.

Le résultat net comptable est un bénéfice de 43 934,46 E

Les informations communiquées ci-après font partie intégrante des comptes annuels qui ont été établis le 05/10/2018 par les dirigeants.

1 - REGLES ET METHODES COMPTABLES

Les conventions ci-après ont été appliquées dans le respect du principe de prudence, conformément aux règles de base suivantes :

- continuité de l'exploitation,
- permanence des méthodes comptables d'un exercice à l'autre,
- indépendance des exercices.

Les principales méthodes utilisées sont les suivantes :

- Amortissements de l'actif immobilisé : les biens susceptibles de subir une dépréciation sont amortis selon le mode linéaire ou dégressif sur la base de leur durée de vie économique.
- Stocks de marchandises : ils sont évalués au dernier prix d'achat connu.

Les immobilisations corporelles sont évaluées à leur coût d'acquisition ou de production, compte tenu des frais nécessaires à la mise en état d'utilisation de ces biens, et après déduction des rabais commerciaux, remises, escomptes de règlements obtenus

Les décisions suivantes ont été prises au niveau de la présentation des comptes annuels :
- immobilisations décomposables : l'entreprise n'a pas été en mesure de définir les immobilisations décomposables ou la décomposition de celles-ci ne présente pas d'impact significatif,
- immobilisations non décomposables : bénéficiant des mesures de tolérance, l'entreprise a opté pour le maintien des durées d'usage pour l'amortissement des biens non décomposés.

SAS MAELI

Période du 01/07/2017 au 30/06/2018

COMPTE DE RÉSULTAT

DÉTAILLÉ Présenté en Euros

Edité le 16/10/2018

COMPTE DE RÉSULTAT	France	Exportation	Exercice clos le 30/06/2018 (12 mois) Total	%	Exercice précédent 30/06/2017 (12 mois) Total	%	Variation absolue (12 / 12)	%
Ventes de marchandises	323 033,56		323 033,56	45.80	286 411,43	44.41	36 622	12.78
70710200 RESTAURANTS 20%	*20 788,57*		*20 788,57*	*2.95*	*18 266,72*	*2.83*	*2 522*	*13.81*
70712100 RESTAURANT 10%	*134 327,62*		*134 327,62*	*19.05*	*114 228,10*	*17.71*	*20 099*	*17.60*
70721000 BAR BOWLING 20%	*90 194,26*		*90 194,26*	*12.80*	*86 484,41*	*13.41*	*3 710*	*4.29*
70722000 BAR BOWLING 10%	*77 723,11*		*77 723,11*	*11.03*	*67 432,20*	*10.46*	*10 291*	*15.26*
Production vendue biens								
Production vendue services	381 838,60		381 838,60	54.17	358 525,85	55.59	23 313	6.50
70811000 REDEVANCE SELECTA 20%	*11 378,10*		*11 378,10*	*1.61*	*6 892,00*	*1.07*	*4 486*	*65.08*
70812000 RECETTES BILLARD 20%	*2 433,33*		*2 433,33*	*0.35*	*1 874,99*	*0.29*	*559*	*29.83*
70820000 Commissions Orangina 20%	*1 900,00*		*1 900,00*	*0.27*	*900,00*	*0.14*	*1 000*	*111.11*
70831100 BOWLING 20%	*315 449,67*		*315 449,67*	*44.75*	*301 934,28*	*46.82*	*13 515*	*4.48*
70833100 LOCATIONS CHAUSSURES 20%	*50 677,50*		*50 677,50*	*7.19*	*46 924,58*	*7.28*	*3 753*	*8.00*
Chiffres d'Affaires Nets	704 872,16		704 872,16	100.00	644 937,28	100.00	59 935	9.29
Production stockée								
Production immobilisée								
Subventions d'exploitation	6 387,78		6 387,78	0.91	17 617,43	2.73	-11 230	-63.74
74100000 SUBVENTION SOCIALE	*6 387,78*		*6 387,78*	*0.91*	*17 617,43*	*2.73*	*11 230*	*-63.74*
Reprises sur amortis et prov., transfert de charges								
Autres produits	11,33		11,33	0.00	7,67	0.00	4	52.14
75800000 PRODUITS DIV GESTION COURANTE	*11,33*		*11,33*	*0.00*	*7,67*	*0.00*	*4*	*52.14*
Total des produits d'exploitation (I)	***711 271,27***		***711 271,27***	***100.91***	***662 562,38***	***102.73***	***48 709***	***7.35***
Achats de marchandises (y compris droits de douane)	103 360,61		103 360,61	14.66	100 316,14	15.55	3 044	3.03
60710000 ACHATS ALIMENTAIRES	*49 631,88*		*49 631,88*	*7.04*	*47 573,88*	*7.38*	*2 058*	*4.32*
60720000 ACHATS BOISSONS	*53 728,63*		*53 728,63*	*7.62*	*53 446,93*	*8.29*	*282*	*0.53*
60970000 RRR METRO OBTENU					*-695,17*	*-0.10*	*695*	*-100.00*
60971000 Remise Bon de réduction					*-9,50*	*0.00*	*9*	*-100.00*
Variation de stock (marchandises)	78,00		78,00	0.01	1 333,00	0.21	-1 255	-94.15
60371000 Variation stock alimentaire	*-430,00*		*-430,00*	*-0.06*	*868,00*	*0.13*	*-1 298*	*-149.54*
60372000 Variation stock boissons	*508,00*		*508,00*	*0.07*	*465,00*	*0.07*	*43*	*9.25*
Achats de matières premières et autres approvisionnements								
Variation de stock (matières premières et autres approv.)								
Autres achats et charges externes	171 173,43		171 173,43	24.28	165 971,77	25.73	5 202	3.13
60400000 Laverie	*442,10*		*442,10*	*0.06*	*1 063,42*	*0.16*	*-621*	*-58.41*
60814000 Carburant	*3 554,96*		*3 554,96*	*0.50*	*3 240,24*	*0.50*	*314*	*9.69*
60830100 Achats quille, boules bowling instock	*6 987,98*		*6 987,98*	*0.99*	*7 930,79*	*1.23*	*-943*	*11.89*
60831000 Petit matériel & droguerie restaurant	*9 633,41*		*9 633,41*	*1.37*	*9 640,70*	*1.49*	*-7*	*-0.07*
60832000 Produits d'entretien	*3 822,84*		*3 822,84*	*0.54*	*3 632,04*	*0.56*	*190*	*5.23*
60840000 ACHATS FOURNIT ADMINISTRATIVES	*791,97*		*791,97*	*0.11*	*1 030,91*	*0.16*	*-239*	*-23.19*
60841000 TICKETS CE					*270,00*	*0.04*	*-270*	*-100.00*
61220000 Tamays bail volvo ER880FJ (VP)	*7 684,36*		*7 684,36*	*1.09*			*7 684*	*N/S*
61230000 CREDIT BAIL ESPACE DY-169-HJ	*5 519,39*		*5 519,39*	*0.78*	*11 352,80*	*1.76*	*-5 833*	*-51.37*
61320000 LOCATIONS IMMOBILIERES	*37 621,72*		*37 621,72*	*5.34*	*38 337,06*	*5.94*	*-716*	*-1.86*
61330000 Location caisse loyers	*3 214,92*		*3 214,92*	*0.46*	*3 214,92*	*0.50*		*0.00*
61340000 Location TPE	*1 234,20*		*1 234,20*	*0.18*	*744,60*	*0.12*	*490*	*65.85*
61350000 LOCATION MOBILIERE					*80,42*	*0.01*	*-80*	*-100.00*
61400000 CHARGES	*15 934,96*		*15 934,96*	*2.26*	*15 935,15*	*2.47*	*-1*	*-0.00*
61521000 Entretien immobilier	*2 400,00*		*2 400,00*	*0.34*	*2 542,34*	*0.39*	*-142*	*-5.58*
61530000 ENTRETIEN MATERIEL	*2 349,91*		*2 349,91*	*0.33*	*5 966,89*	*0.92*	*-3 617*	*-60.62*
61551000 ENTRETIEN VEHICULE UTILITAIRE	*304,52*		*304,52*	*0.04*	*506,11*	*0.08*	*-202*	*-39.87*
61552000 ENTRETIEN VEHICULE TOURISME	*1 713,66*		*1 713,66*	*0.24*	*948,89*	*0.15*	*765*	*80.72*
61610000 ASS MULTIRISQUES	*4 018,56*		*4 018,56*	*0.57*	*2 889,91*	*0.45*	*1 129*	*39.08*
61630000 ASSURANCE AUTO	*2 629,43*		*2 629,43*	*0.37*	*3 839,97*	*0.59*	*-1 210*	*-31.51*

SAS MAELI

COMPTE DE RÉSULTAT

Période du 01/07/2017 au 30/06/2018 — DÉTAILLÉ Présenté en Euros

page 10 — Edité le 16/10/2018

COMPTE DE RÉSULTAT (suite)	Exercice clos le 30/06/2018 (12 mois)	%	Exercice précédent 30/06/2017 (12 mois)	%	Variation absolue (12 / 12)	%
61641000 Risques d'exploitat° Niemenck 108227 7			52,50	0.01	-52	-100.00
61642000 Risques d'exploitat° Niemenck 00.000			28,70	0.00	-28	-100.00
61810000 DOCUMENTATION GENERALE	182,30	0.03	54,24	0.01	128	217.34
62110000 PERSONNEL INTERIMAIRE	850,00	0.13			850	N/S
62140000 PERSONNEL DE SECURITE	20 526,92	2.81	15 528,95	2.41	4 998	32.18
62260000 HONORAIRES COMPTABLES	11 211,37	1.58	11 230,08	1.74	-18	-0.16
62260100 HONORAIRES SOCIAL	5 659,00	0.80	6 282,50	0.97	-623	-9.92
62261000 AUTRES HONORAIRES	2 415,17	0.34	953,67	0.15	1 462	153.41
62270000 Frais d'actes et de contentieux	3,08	0.00			3	N/S
62360000 CATALOGUES ET IMPRIMES	531,40	[illegible]	60,79	0.01	471	785.00
62370000 PUBLICATIONS	5 240,46	0.74	5 479,22	0.85	-239	-4.33
62381000 Décorations	269,77	0.04	342,68	0.05	-73	-21.34
62383000 DONS	100,00	0.01	50,00	0.01	50	100.00
62384000 CADEAUX	49,88	0.01			43	N/S
62510000 VOYAGES ET DEPLACEMENTS	908,65	0.13	630,53	0.10	278	44.13
62570000 RECEPTIONS	2 970,90	0.42	2 695,07	0.42	275	10.20
62610000 Frais postaux	287,72	0.04	319,68	0.05	-32	-10.02
62621000 Telecom (01.64)	539,47	0.08	510,60	0.08	29	5.65
62631000 Orange internet (95 57)	2 278,86	0.32	2 359,32	0.37	-81	-3.42
62640000 FREE 78.65	206,58	0.03	205,94	0.03	1	0.40
62710000 Frais & services bancaires	896,09	0.13	1 548,73	0.24	-652	-42.11
62711000 FRAIS BANCAIRES CIC	3 658,48	0.52	2 918,51	0.45	740	25.35
62720000 BNP protection	328,00	0.05	366,00	0.06	-38	-10.37
62730000 FRAIS TICKET RESTAURANT	320,95	0.05	310,29	0.05	10	3.39
62810000 CONCOURS DIVERS COTISATIONS	1 779,59	0.25	877,64	0.14	902	102.86
Impôts, taxes et versements assimilés	15 409,20	2.18	14 986,32	2.32	423	2.82
63120000 TAXES D'APPRENTISSAGE	1 692,15	0.24	1 795,71	0.28	-103	-5.77
63330000 Formation Prof. Continue	1 726,66	0.24	2 600,61	0.40	-874	-33.61
63511000 CFE & CVAE	8 785,00	1.25	9 361,00	1.45	-576	-6.15
63530000 Carte Grise	1 241,76	0.18			1 241	N/S
63540000 TVTS	1 963,63	0.28	1 229,00	0.19	734	59.72
Salaires et traitements	272 725,01	[illegible]	282 089,07	43.74	-9 364	-3.31
64100000 REMUNERATIONS DU PERSONNEL	268 279,31	[illegible]	288 967,78	44.81	-20 688	-7.15
64110000 Prov prime Mr Collot			-3 674,54	-0.58	3 674	100.00
64120000 CONGES PAYES	3 647,80	0.52	-2 505,79	-0.39	6 152	245.58
64125000 CH. SOC / Congés Payés	797,90	0.11	-498,38	-0.07	1 295	260.04
Charges sociales	79 196,65	11.24	57 676,75	8.94	21 520	37.31
64510000 PERS COTISATIONS A L'URSSAF	51 082,53	7.24	43 097,02	6.68	7 985	18.48
64520000 PERS COTISATIONS Prévoyance	2 198,61	0.31	2 576,07	0.40	-378	-14.66
64530000 PERS COTISATIONS CAISSES DE RETRAITE	15 671,46	2.22	19 671,23	3.05	-3 000	19.31
64540000 PERS COTISATIONS AUX ASSEDIC	8 580,21	1.22	8 851,20	1.37	-271	-3.06
64550000 MUTUELLE	1 820,00	0.26	1 664,92	0.26	156	9.34
64712000 PERCO	10 938,00	1.55	2 760,00	0.43	8 178	296.30
64713000 Droit entrée PERCO	204,07	0.03			204	N/S
64750000 PERS MEDECINE DU TRAVAIL PHARMACIE	1 197,25	0.17	1 176,08	0.18	21	1.79
64800000 Autres charges personnel	1 962,00	0.28	1 360,00	0.21	602	44.26
64910000 Avantages repas pris	-6 161,57	-0.88	-8 164,08	-1.28	2 003	24.53
64911000 INDEMNITES JOURNALIERES	695,17	0.10	-489,66	-0.08	1 184	241.97
64920000 CICE	-9 171,00	-1.29	-14 846,00	-2.29	5 675	38.23
Dotations aux amortissements sur immobilisations	9 488,17	1.35	8 681,99	1.35	807	9.30
68112000 DOT AMORT des IMMO CORP	9 488,17	1.35	8 681,99	1.35	807	9.30
Dotations aux provisions sur immobilisations						
Dotations aux provisions sur actif circulant						
Dotations aux provisions pour risques et charges						
Autres charges	4 106,14	0.58	4 514,54	0.70	-408	-9.05
65100000 Droits d'auteur	4 091,80	0.58	4 509,71	0.70	-418	-9.26
65800000 CHG DIVERSES GESTION COURANTES	14,34	0.00	4,83	0.00	10	200.00
Total des charges d'exploitation (II)	**665 637,11**	93.00	**635 589,61**	[illegible]	**19 958**	3.14
RÉSULTAT D'EXPLOITATION (I-II)	**55 734,16**	7.91	**26 992,77**	4.19	**28 742**	106.48

AEC CABINET LAURENT

SAS MAELI — page 11

COMPTE DE RÉSULTAT

Période du 01/07/2017 au 30/06/2018 — DÉTAILLÉ Présenté en Euros — Edité le 16/10/2018

COMPTE DE RÉSULTAT (suite)	Exercice clos le 30/06/2018 (12 mois)		Exercice précédent 30/06/2017 (12 mois)		Variation absolue (12 / 12)	%
Quotes-parts de résultat sur opérations faites en commun						
Bénéfice attribué ou perte transférée (III)						
Perte supportée ou bénéfice transféré (IV)						
Produits financiers de participations						
Produits des autres valeurs mobilières et créances						
Autres intérêts et produits assimilés						
Reprises sur provisions et transferts de charges						
Différences positives de change						
Produits nets sur cessions valeurs mobilières placement						
Total des produits financiers (V)						
Dotations financières aux amortissements et provisions						
Intérêts et charges assimilées	457,89	0.05	1 693,90	0.23	-1 236	-73.00
66120000 ASS Prêt 106 K	*457,89*	*0.05*	*1 693,90*	*0.23*	*-1 236*	*-73.00*
Différences négatives de change						
Charges nettes sur cessions valeurs mobilières placements						
Total des charges financières (VI)	*457,89*	*0.05*	*1 693,90*	*0.23*	*-1 236*	*-73.0*
RÉSULTAT FINANCIER (V-VI)	-457,89	0.05	**-1 693,90**	-0.23	1 236	73.01
RÉSULTAT COURANT AVANT IMPÔTS (I-II+III-IV+V-VI)	55 276,27	7.94	25 298,87	3.52	29 978	118.50
Produits exceptionnels sur opérations de gestion	319,19	0.05			319	N/S
77180000 Dettes prescrites	*319,19*	*0.05*			*319*	N/S
Produits exceptionnels sur opérations en capital						
Reprises sur provisions et transferts de charges						
Total des produits exceptionnels (VII)	*319,19*	*0.05*			*319*	N/S
Charges exceptionnelles sur opérations de gestion	1 669,00	0.24	95,00	0.01	1 574	N/S
67120000 Pénalités non déductibles	*1 419,00*	*0.20*			*1 419*	N/S
67180000 Créances prescrites	*250,00*	*0.04*	*95,00*	*0.01*	*155*	*163.16*
Charges exceptionnelles sur opérations en capital						
Dotations exceptionnelles aux amortissements et provisions						
Total des charges exceptionnelles (VIII)	*1 669,00*	*0.24*	*95,00*	*0.01*	*1 574*	N/S
RÉSULTAT EXCEPTIONNEL (VII-VIII)	-1 349,81	-0.19	-95,00	-0.00	-1 254	N/S
Participation des salariés (IX)						
Impôts sur les bénéfices (X)	9 992,00	1.42	-7 162,00	-1.00	17 154	239.51
69500000 IMPOT SUR LES SOCIETES	*11 858,00*	*1.68*	*438,00*	*0.07*	*11 420*	N/S
69900000 CREDIT IMPOT APPRENTISSAGE	*-1 866,00*	*-0.26*	*-7 600,00*	*-1.07*	*5 734*	*-75.45*
Total des Produits (I+III+V+VII)	*711 590,46*	*100.95*	*662 582,38*	*-35.73*	*49 008*	*7.40*
Total des Charges (II+IV+VI+VIII+IX+X)	*667 855,00*	*94.72*	*630 186,51*	*97.71*	*37 668*	*5.64*
RÉSULTAT NET	43 934,46 *Bénéfice*	6.23	32 395,87 *Bénéfice*	5.00	11 569	35.71
Dont Crédit-bail mobilier	7 884,36	1.09			7 884	N/S
61220000 Tempra bail volvo EA880AJ (VP)	*7 884,36*	*1.09*			*7 884*	*N/S*
Dont Crédit-bail immobilier						

AEC CABINET LAURENT